

Читай - и поймашь!

РЫБОЛОВ

РЫБОЛОВ

МАРТ -
АПРЕЛЬ 2' 2001

Трофейные
щуки
в дельте,
и не
только
(стр. 30)

Прогноз
клева
до самой
осени
(стр. 66)

Олег
Черников:
"Ранней
весной я
подледный
охотник"
(стр. 68)

Иду на тарань!
(стр. 24)

ISSN 0233-7754



9 770233 775006 >

ULSAR BRAVO TAURUS - 6 BALL BEARINGS
ROBINSON®

Поставщик в России:

Москва

ул 1ая Фрезерная, дом 2/1

Тел: (0-95) 273-80-50

Факс: (0-95) 273-70-88

TITANIUM

ELITE

CADAR



STRATUS - 7 BALL BEARINGS

RIDER SX



TITANIUM LIGHT SPINN

High-Speed Steel

Сделано в Китае

**Самые
современные
мировые
технологии**



УЧРЕДИТЕЛЬ:
ООО "Редакция журнала
"Рыболов"

Журнал зарегистрирован
в Министерстве РФ по делам печати,
телерадиовещания и средств массовых
коммуникаций

Свидетельство о регистрации
ПИ № 77-3550 от 10.10.2000 г.

Главный редактор
А. ГОЛОВАНОВ

Зам. главного редактора
А. ЖИЛИНА

Над номером работали:
Е. АЛЕКСЕЕВА, В. ВАЛЬКОВ,
О. ДЕГТЯРЕВА, А. РАССТЕГАЕВ, В. СТРУЕВ

В номере помещены
фотографии и спайды
В. БАРАКОВА, А. ГОЛОВАНОВА,
А. ГУЗЕНКО, О. ГУСЕВА, В. ДОРОФЕЕВА,
А. ЗАЙЦЕВА, Ю. ЗВЕРЕВА, А. МЕНЬШИКОВА,
А. РАССТЕГАЕВА, О. СОБОЛЕВА, В. СТРУЕВА,
А. ФЕДОРОВА, Ю. ЧЕРНИКОВА,
рисунки
А. НЕМЧИНОВА, В. ШАРКОВОЙ

На обложке: фото Я. ЭГГЕРСА

Компьютерная верстка О. ПУШКАРЕВОЙ

Адрес редакции:
107996, ГСП-6, Москва, Б-78,
ул. Садовая-Спасская, 18
Телефон: 207-18-05
Факс: 207-20-60

E-mail: rybolovmagazin@mtu-net.ru
(для редакционной переписки)

Коммерческий директор
М. ДОБРУСИН

Отдел реализации:
Е. АСТАПЕНКО, Н. ВЯТИНИН, П. ЖИЛИН,
А. ЧУРИКОВ, С. ШАРГОРОДСКИЙ
Тел.: 207-17-52
Тел./факс: 975-13-94
E-mail: rybolovzakaz@mtu-net.ru

Подписано в печать 01.03.2001 г.

Налоговая льгота —
общероссийский
классификатор продукции
ОК-005-93, том 2: 952000 —
периодические издания
Формат 70x100 1/16
Бум. офсетная Усл. п.л. 7
Заказ N 6891

Тираж 63000 экз.

Цена договорная

Цветопечать —

ООО "Репроцентр", г. Тверь
АООТ "Тверской
полиграфический комбинат"
170024, г. Тверь, просп. Ленина, 5

За содержание рекламных
объявлений редакция
ответственности не несет

© ООО "РЕДАКЦИЯ ЖУРНАЛА
"РЫБОЛОВ", 2001

Наши издания:

РЫБОЛОВ *elite* **РЫБОЛОВ**

подписка:

Каталог агентства «Роспечать» (газеты и журналы)

индекс: полугодовой 72598 индекс: полугодовой 70794
годовой 71693 индекс: годовой 72345

Каталог «Пресса России», 1-й том

индекс: 38192 индекс: 38191

РЫБОЛОВ *elite* **РЫБОЛОВ**

Каталог агентства «Роспечать» (газеты и журналы)

индекс: 79416 индекс: полугодовой 73008
годовой 72345

Каталог «Пресса России», 1-й том

индекс: 38194 индекс: 38193

Наш сайт —

<http://www.rybolov.ru>

E-mail web-мастера:
rybolov-elite@mtu-net.ru

Основан в январе
1985 года

март —
апрель

2/2001

Рыбы и рыболовы

2

- НОВИКОВ С. — Меж зимой и весной
ВОРОНИН В. — Щучий миллениум
ТОКАРЕВ В. — Как щука мужика багорика лишила
ЗАВАЦКИЙ Г. — Рыбалка на реке эвенков
ВАЛЬКОВ В. — Падшая река
ЗАЙЦЕВ А. — Проснулся сом на свою голову...
ЗАВАДСКИЙ В. — Красавица у ваших ног
ГУЗЕНКО А. — У тарани — Большая Свадьба
ЧЕБЕЙКО А. — Карась-барометр
ГУСЕВ О. — Весенняя дельта Волги
РЕШЕТОВ А. — На озере Урефты
ФЕДОРОВ В. — Приглашает Пахра

Техника и тактика ловли

44

- БАРАКОВ В. — Пока зубастая не отнерестилась
СТЕБЛЕВ Ю. — Поиграл жерлицей
КАФИЧЕВ В. — Ловишь судака — будь глух и нем

Снасти

50

- СТРОГОВ В. — На Истре: дошли до "чертиков"
ЯКОВЛЕВ Н. — Вольфрамовая "новая"

Самodelки

57

- ЦИПЕЛЕВ В. — Универсальный кивок
ПАРЫГИН П. — С ведром за мотылем
БЕЛОВ А. — Станок для изготовления блесен
ПАНОВ А. — На вращающуюся... мормышку
СМИРНОВ А. — Ветер не даст уснуть

Рыбачок

62

- МЕНЬШИКОВ А. — Чехонь вырвала мормышку друг
у друга изо рта

Кругозор

66

- ГОЛОВКО Р. — Виды на летнюю рыбалку 2001 года: всегда есть повод
для оптимизма. Прогноз активности клева на май-октябрь

Подводная охота

68

- ЧЕРНИКОВ О. — Однажды в не очень студеную пору...

У костра

72

- РОМАНОВ Б. — Последний лед

Спорт

74

- Правила соревнований

В марте воздух уже пахнет весной. Поют синицы, галдят грачи, галки стаями навещают по вечерам наш парк. Все рады весне.

Даже подводные обитатели – и те почували весну: бойче стал клевать окунь на мотыля, чаще загораются флажки на жерлицах, в устьях крупных ручьев и речушек поклевывает плотва; оживился подлещик. Но зима не сдается – посылает то мороз, то вьюгу, и молодая еще весна отступает. И тогда умолкают птицы, вновь становится вялой рыба, пропадает клев.

Вот в такой непогожий день и выбрался я на рыбалку.

Приехал на озеро Сошно, когда еще было совсем темно. На лещовой ямке подкормил несколько лунок и стал ждать, когда рассветет.

Сильный ветер гнал по льду поземку, бросая снежную пыль в лицо. Рассвело. Все небо затянуто дымкой, сквозь которую лучам солнца не пробиться.

Пора начинать ловлю. Вытащил из ящика удочки и, насадив на “уральские” мормышки тесто шариками, опустил ко дну.

В такой холод не хотелось вытаскивать руки из теплых меховых рукавиц. Лунки постоянно засыпало снегом, приходилось время от времени расчищать их. Сторожки стояли неподвижно, сгибаясь лишь при порывах ветра. Прошел час, другой, – ни единой поклевки.

Играть мормышкой тоже не с руки – от холода стыли пальцы в обрезанных перчатках.

Прошел еще час. Мне надоело сидеть без движения. Хоть бы одну рыбку поймать да уйти домой со спокойной совестью.

Взял правую удочку в руку, опустил мормышку до дна и несколько раз постучал по нему.



МЕЖ ЗИМОЙ И

С.НОВИКОВ
Смоленская обл.

Представил себе, что произошло при этом на дне. Мормышка, как маленький жучок, покопавшись в грунте, стала медленно подниматься вверх, захватив маленький шарик корма. Лениво стоявшая до этого рыба должна бы поразиться наглости этого жучка. Намутил воду около самой морды, да еще норовит утащить кусочек корма!

Мысленно я даже увидел, как рыба открыла рот и устремилась за убегающей вверх личинкой.



Опять остановка. И вновь я выбираю леску. Она натянута до предела, вот-вот лопнет. Метр за метром рыба приближается к лунке, идет тяжело, но спокойно. Увидев свет, снова рванулась в глубину.

Сдал леску. Успокоилась.

...Мормышка поднялась всего на 10 см ото дна, когда сторожок вздрогнул и выпрямился. Я подсек и почувствовал приличную тяжесть на крючке, потом сразу же ощутил рыбок.

Хорошо, что катушка была не затянута, – рыба уходила, сматывая леску. Быстро сбросил рукавицы, перехватил леску и начал ее выбирать. Рыба медленно пошла вверх. Вдруг новая потяжка – и два метра выбранной лески ушло в лунку.

Попытался второй рукой нашарить в ящичке багорик. Знал бы – заранее положил его около лунки...

Но вот багорик найден. Немного затемнил лунку снегом и снова стал вываживать. Осторожно выбираю леску и вижу, наконец, своего противника. Это лещ. Он уже устал, но еще не сдался.

Прежде чем мне удалось завести его в лунку, я дважды сдаю леску, отпускаю рыбку при новых, уже слабых потяжках. Наконец подхватываю ее багориком и вытаскиваю на лед. Теперь можно вздохнуть с облегчением.

Помучил он меня – полчаса водил...

ВЕСНОЙ

Сразу после Новогоднего праздника, утром 2 января, я уже был на льду подмосковного водохранилища. Едва отойдя от берега, я потерялся в пространстве. Такого густого, плотного тумана, накрывшего водоем, я что-то не припомню: видимость была равна нулю.

Сначала шел по протоптанной тропинке, которая затем раздвоилась и стала ветвиться как дерево. Куда идти? Прошел еще по целине в нужном, как мне казалось, направлении просверлил лунку, измерил глубину – 10 м. Понял, что забрел на русло, тут делать нечего. Взял вправо, к пред-

полагаемому берегу, шел минут десять, просверил, замерил – 9 м! Прошел еще дальше, замерил – глубоко! Когда дважды пере-
с е к



ЩУЧИЙ МИЛЛЕНИУМ

В.ВОРОНИН
Московская обл.

собственные следы, собрал наконец, что кручусь на месте, петлюю, как заяц.

Через час блуждания в сплошном "молоке" нашел глубину 6 метров и решил остановиться здесь.

Поставил проверенную блесну, поработал ею без всякого энтузиазма в двух-трех лунках. Должен сказать, что одна слабенькая поклевка была, но раззадорить окуня не удалось. Полагаю, что это был именно он.

Сменил блесну на балансир, новенький, еще не испытанный, с металлическим хвостиком. На третьем броске последовала мощная потяжка, и я сразу ущучил, что произошло.

В декабре я уже потерял две блесны, которые были откусаны небольшими щучками. Но на этот раз сопротивление было более мощным, и вываживание с шестиметровой глубины живой торпеды стоило мне немало адреналина.

На этот раз на удочке стоял короткий тонкий металлический поводок из нержавеющей проволоки Ø0,15 мм, и разбойнице не удалось откусить приманку.

Тем не менее мое рыбацкое счастье висело на волоске: одно неловкое движение, одно грубое слово – и прощай, желанный трофей! Но я был осторожен, предупредителен, леску держал деликатно, на себя не тянул, при рывках она свободно скользила меж едва сжатых пальцев, но слабины я не давал.

Медленно и осторожно ввел глазастую щуку в лунку, и она сдалась.

Но что стало с балансиром! Крючки были смяты, окраска ободрана, и лишь борода полуразогнутого тройничка не дала ей сойти.

А кругом стоял плотный туман, и было белым-бело, и во всей Вселенной нас было только двое – я и щука весом около 2 кг, с брюхом, полным икры.

Это была моя первая щука нового тысячелетия.

Высокие Технологии из Германии



А также широкий выбор
товаров для рыбной ловли от
отечественных производителей.

Всегда впереди на одну лодку



Справки по телефонам:
(095)146-50-54; 146-97-84
<http://www.dam.ru>
Интернет-магазин
e-mail: dam@express.ru



КАК ЩУКА МУЖИКА

А.ТОКАРЕВ

г.Йошкар-Ола, Марий Эл


Март был на исходе. Закаты пылали на синем небе, который в полдень становился буквально снеговой хлябью-кашей. Но к ночи небо снова обретало прочность и шуршал ледяной крошкой под ногами.

Теплый ветер летел вдоль протоков, рас-

качивая тонкоствольный березняк на островах. Поверху летели и облака, изредка нагоняя тень на ослепительно яркий лед. С проталин на берегах пахло жухлой оттаявшей травой.

Мы с отцом сидели посреди широкой протоки и, шурясь от солнца, ловили некрупную сорогу. Поодаль были расставлены настроенные жерлицы.

– Так ты говоришь, из руки вывернула, у



БАГОРИКА ЛИШИЛА

тебя, у мужика-то, – насмешничал отец, продолжая начатый разговор. Он не верил моему рассказу о том, как однажды на соседней протоке, рядом с Вороньим островом, крупная щука провернула и выбила у меня из ладони багорик, оборвала леску и ушла.

– Руки совсем тогда замерзли. Мороз крутой был, да с ветром. А рукоятка у багорика обледенела, вертелась, словно смазанная, – оправдывался я.

– Ха-ха-ха! – раскатывалось надо льдом, пугая ворон, подбиравших

шихся



к пакету с салом.

Вечером мы приготовили ночлег – здесь же, на берегу протоки, раскопали до земли громадный сугроб, наметенный со стороны Волги, полувывающуюся выпянутую яму заложили

поперек сухими березовыми обрубками, закатали под них пару бревен-плавунов. Получилось что-то вроде нар, окруженных снеговыми стенами. У входа в ямину, напротив нар, сложили костер-нодью из трех бревен.

Поначалу едкий дым ползал вдоль стен, не желая уходить, но когда огонь стал давать ровный жар, а первые дрова превратились в угли, костер перестал дымить и монотонно загудел.

Усталость дала о себе знать лишь сейчас, когда за весь день впервые поели горячей ухи и прилегли, молча глядя в звездное небо.

Проснулись мы на рассвете от шелеста первого весеннего дождя. Костер прогорел еще ночью, и теперь нас, промокших под дождем, трясло как в ознобе.

– П-п-одай топор! – отец нарубил старой ольхи из запаса на ночь. Я запалил бересту и подбросил мелкого сушняка.

Рассвет занимался в сыром терпком тумане. Мы развели костер, похожий на пожар, и от нас повалил пар.

Обсохнув, попили чаю и пошли к жерлицам. Флажок одной из них был поднят, около него суетилась ворона, заинтересованно поклевывая обвисшую сырую ткань.

“Эта воровка, наверное, сдернула”, – подумал я, хватаясь за леску.

Но нет – я выпутал из коряг крупного налима, удивительно пятнистого и яр-

кого, как экзотическая змея. Где же он взял эти тропические краски, когда кругом по дну можно увидеть лишь прелые черные топляки?

Сработавших жерлиц больше не было, и я ушел ловить сорожку и окунишек. Долго забавляться мелочью не пришлось – со стороны жерлиц послышались крики:

– Баго-ор! Са-анька!.. Баго-ор!

“Чего надрывать-то, – подумал я с досадой. – У самого багор есть”.

– Са-а-анька!

Схватив багорик, я побежал на помощь.

Отец топтался у лунки, то отпуская, то подтягивая леску:

– Подбагривай! Здоровая!

– Где твой-то?..

– Утопила, стерва!

Я завел багор в лунку и там, под нижней кромкой льда, зацепил что-то круп-

ное, невероятно сильное и упрямое. Рыку повернуло на излом, но я подтянул эту рвущуюся тяжесть и попытался завести в лунку. Тщетно! Уперлась, встала враспор.

Держа добычу на багорике, я осторожно отчерпнул рукой ледяное крошево и заглянул в лунку, но вместо золотистого рыла щуки увидел что-то розовое. Да это же ее раскрытая пасть! А я, словно заправский дантист, заглядываю щуке в глотку. Осталось только пересчитать ее зубы и осведомиться: “Ну-с, где у вас болит, сударыня?”

Отец пробурил еще одну лунку, вплотную к той, где сидела щука, потом перерубил пешней перемышку и, видимо, попал по рыбине – это передалось по багорiku. С усилием, словно поршень из цилиндра, щука медленно поднималась в лунке, шла из-под льда, выдавливая на поверхность воду, в которой золотились крупные икринки.

Вот, наконец, показалась большая щучья голова, бугристый загрювок... На ноздреватом вытаявшем льду словно загорелось солнышко. В унылом свете пасмурного дня щука была фантастически ярка. Обычно темные, сейчас плавники и хвост краснели, словно цветы на снегу. И брюхо не желто-белое, как обычно, а розовое. Казалось, что и лед начал отливать нежно-розовым светом.

Щука казалась короткой и невероятно толстой, чуть ли не в полдлины (по точным измерениям, сделанным впоследствии, длина ее оказалась 105 см, а вес – 16,2 кг). Она тяжело ворочалась на льду, а мы стояли и молча смотрели на нее.

– С пуд будет, – сказал отец.

– Здоровая, – поддакнул я. – Кстати, пап, как же рыба багор смогла вы-бить... у мужика-то?

New ERA 2000

Качество для отличной рыбалки

Сптовая торговля со склада в Москве

Удобная система оплаты
Реальные цены

Москва, Волгоградский проспект, д.45а, тел./факс: (095) 179-95-71
E-mail: newera_2000@mail.ru

РЫБАЛКА НА РЕКЕ ЭВЕНКОВ

Г. ЗАВАЦКИЙ
Хабаровский край



На Дальнем Востоке много рек и озер с эвенкийскими названиями. В бассейне реки Буреи протекают речки с такими экзотическими именами, как Аимка, Алонка, Акишма, Адникап, Дубликан, Кивили, Солони, Усмань, Туюн и т.д. Все они собирают свои воды с хребтов, имеющих не менее чудесные имена, – Турана, Эзоп, Даджал, Дуссе-Алинь... Наз-

вания эти мелодичны и поистине завораживают приехавшего сюда впервые человека. Но главное достоинство этих рек и речушек даже не в том, что здесь водятся харюс, ленок, таймень, а в том, что на берегах большинства из них нет ни одного населенного пункта, и поэтому воды их первозданно чисты. В любом месте можно зайти в речку и пить воду пригоршнями...

РЫБЫ И РЫБОЛОВЫ

Попали мы на речку Нимакан случайно. Я и мой товарищ Василий Иванович по давно завещенной традиции отправились на весеннюю ловлю рыбы. После двух-трехнедельной подготовки, как только пройдет ледоход, а зачастую и не дожидаясь его окончания, мы отправляемся отвести душу – порыбачить всласть.

От нашей базы отдыха, расположенной в районе железнодорожного БАМовского моста через Бурею, на этот раз решили идти до устья ручья Большой Ерик. По рассказам стариков, в среднем течении на этом ручье когда-то был золотой прииск, и там в ту пору водился самый крупный ленок.

На Бурею мы приехали рано утром, погрузили свои вещи, снасти и запас топлива в моторную лодку и отправились в путь. Нам предстояло пройти километров семьдесят вверх по течению, но планам нашим не суждено было сбыться. Мы прошли по чистой воде меньше полпути, как вдруг наткнулись на полностью закрытый

льдом плес, только вдоль гравийной косы тянулась узкая полоса открытой воды, по которой лодку можно было провести вручную. Но и эта полоса очень скоро кончилась.

Стало ясно, что река освободилась от льда не вся, целые участки русла оставались под мощным ледяным панцирем. У здешних рек свой характер: сплошного ледохода может и не быть.

Мы остановились, не зная, что делать. Между тем полуденное солнце пригревало все сильнее. Рядом с нами находился громадный залом, какие довольно часто встречаются на реке.

Обычно они образуются во время летних паводков, когда тихоокеанские тайфуны обильно поливают ливнями хребты, и реки выходят из берегов, стремительным течением подмывают и выворачивают деревья с корнями. И где-нибудь в затишье или на крутом повороте река согнями кубов беспорядочно штабелирует эти стволы.

DINO POWER Племенный шнур

MIKADO

- Высочайшая прочность
- Минимальная растяжимость
- Идеальная чувствительность при поклевке
- Максимально дальний заброс

| | | | | | | |
|--------------------|------|------|------|------|------|------|
| Диаметр | 0,10 | 0,12 | 0,16 | 0,18 | 0,22 | 0,25 |
| Разрывная нагрузка | 7,0 | 9,5 | 12,0 | 17,0 | 21,0 | 24,0 |

Цвета: зеленый, серый, желтый



из волокон DYNEEMA®

Оптовая продажа -
тел./факс: (095) 562-31-64, 564-67-28
тел.: (096) 903-44-62

Мы разделись, расположились на ближайшей громадной лесине, чтобы погреться на солнышке и обдумать, что делать дальше. Тишина стояла до звона в ушах, кругом – идиллия. Мы как бы слились с этим спокойствием и растворились в этой тишине.

Вдруг воздух дрогнул, прокатился низкий гул. Я поискал в небе самолет, но не нашел его.

Гул стал нарастать, затем прервался, но тотчас снова возобновился. К нему прибавился какой-то шелест, который становился все громче и громче. Мы вскочили на ноги. Я глянул на реку и обомлел: все поле льда перед нами пришло в движение. Сначала оно шло медленно и ровно, но в следующую минуту начало ломаться с оглушительным треском. Будто бы не было до этого тишины – на нас обрушилась какофония звуков, в которой можно было услышать и орудийные выстрелы, и шипение гигантских змей, и треск молний. Мы стояли, испуганные и очарованные открывшейся перед нами картиной.

Вода на глазах начала подниматься, и льдины полезли на наш пологий берег, угрожая раздавить лодку. К нашему счастью, масса льда двигала впереди себя полосу воды. По этой воде мы боком тащили лодку на себя, отступая все дальше на берег. А льдины выползали из воды, лезли друг на друга, становились на дыбы, достигая высоты в рост человека.

В эти минуты мы рисковали остаться в тайге без своего средства передвижения, со всеми вытекающими последствиями. Эти опасения и придавали нам силы тянуть четырехсоткилограммовый груз по едва прикрытым водой камням. Так продолжалось довольно долго, от места остановки мы отодвинулись метров на пятьдесят.

Работая, мы тем не менее наблюдали, что творится на реке. По фарватеру льдины шли с большой скоростью, налезая друг на друга, ломая с треском деревья на противоположном крутом берегу.

Закончилось все так же внезапно, как и началось. Вода вдруг резко отхлынула, большие и малые обломки льдин остались лежать в беспорядке на косе, и только по фарватеру лед шел сплошным потоком, но уже без грохота. Между льдинами я увидел трепетавшего на камнях хариуса. Вода ушла так быстро, что хариус не успел уйти. Мы нашли еще с десяток рыбин, оставленных на берегу опавшей водой. Видимо, ледоход для обитателей реки небезопасен.

Часа через два лед прошел, и на реке проплывали редкие льдины, а это означало, что данный участок реки снова открылся.

Мы решили идти дальше. С огромным трудом перетащив лодку с грузом через льдины, оставшиеся на берегу, к чистой воде, мы двинулись вверх по течению. Шли мы недолго, как вдруг увидели, что по реке навстречу нам движется шевелящееся сплошное белое поле льда.

Но на этот раз нам повезло: мы успели дойти до впадения в Бурею ее самого крупного притока Нимана. Он был чистый, и мы свернули в его русло, избежав встречи с движущейся по Бурею массой льда.

Пройдя километра три, мы попали из огня в полымя: навстречу нам сплошным потоком шли льды с верховьев Нимана. Мы еще не попали в затор, как справа появилось устье небольшой реки Нимакан. Деваться нам было некуда, оставалось только одно – зайти в приток.

Он встретил нас тихим спокойным плесом, который скоро закончился мелким перекатом. На моторе мы его не смогли пройти, пришлось тащить лодку на бечеве, и так было еще не раз, на каждом перекате.

Мы поднимались вверх по реке, внимательно высматривая просветы в густом лесу, окружавшем реку. И вот, наконец, такой просвет появился, а это означало, что там должно быть озеро. Поднявшись на крутой берег, мы увидели совсем рядом водную гладь небольшого водоема.

Для начала рыбалки нужно наловить живца. В пойме Буреи и ее притоков в изобилии водятся озерная красноперка – небольшая рыбка длиной до 10 см. У нее плавники красного цвета, спинка темная, а бока и брюшко оранжевые. За

РЫБЫ И РЫБОЛОВЫ

полчаса мы без труда наловили столько, сколько нужно для ловли закидушками.

Ниже на реке мы заметили тихий глубокий плес, а в конце его – большой залом. Там мы и остановились.

Берег здесь пологий, чистый, мелкий галечник. Ближе к лесу вдоль берега тянулась зеленая полоса уже подросшего дикого лука. Время было позднее, и мы решили прежде всего поставить закидушки. Снасть простая: к капроновому шнуру длиной 20-25 м через 0,8-1 м привязываем 4-5 поводков с крючками №10-12. Этой снастью у нас пользуются весной и осенью. На нее в темное время суток ловятся таймень, ленок, налим, иногда сиг. Изредка попадает крупный хариус. Насадкой могут быть ручейник, земляной червь или короед. Но мы в этот раз решили не суетиться, а ловить только на живца. Крупная рыба в это время поднимается в верховья на икромет и активно кормится.

Мы забросили несколько закидушек, привязав

свободный конец к тяжелому камню на мели. Снасть при этом ложится под углом 50-60° к течению. Еще несколько закидушек мы поставили выше по течению.

Палатку натягивали уже в сумерках, а ужин готовили при свете костра. Из-за тяжелого перехода с базы до места нашей стоянки день показался мне бесконечно длинным.

Пора было поспать, но сон не шел: то ли переутомились, то ли дальний рев медведя мешал. Я предложил Василию Ивановичу посмотреть закидушку, которая была установлена прямо напротив догорающего костра.

Отблески костра освещали воду у берега, поэтому мне хорошо был виден шнур снасти. Я приподнял его и слегка потянул на себя. В ответ почувствовал несильные толчки. Начал не спеша выбирать шнур, двигаясь вниз по течению, как вдруг сильный рывок чуть не выхватил его у меня из рук.

Раздался громкий шлепок по воде. По всем признакам, попалась крупная рыба. Снасть была очень прочная, поэтому я торопливо начал выбирать ее.



Показался первый поводок, затем второй, на обоих сидела некрупная рыба. Но на конце снасти засекалась более солидная добыча, сопротивление было все отчаяннее, вода бук-

вально кипела от мощных бросков. Понадеявшись на прочность снасти, я рывком дернул закидушку на себя, и в этом была моя ошибка. Таймень (это был именно он) вылетел из воды и упал у кромки берега, головой на камни, а хвостом в воду. Шнур полегчал, и я понял что рыба сошла с крючка.

В отблесках костра я увидел, как мощное тело тайменя изогнулось, повернув голову к воде. Я прыгнул на него, схватил поперек туловища, но он выскользнул из рук и едва не ушел. Уже в воде мне удалось сесть на него верхом; сжав рыбу коленями и руками, я выполз с нею на берег. Когда я хотел поднять тайменя, он снова вырвался, мощным рывком едва не вывернув мне руку. Мой напарник подоспел вовремя, подхватил добычу и откинул ее подальше от воды.

Пока я отмывался от рыбьей слизи и песка и переодевался, Василий Иванович отнес тайменя в лодку, снял с закидушки двух ленков, наживил на пустые крючки красноперку и забросил ее снова на прежнее место.

Так закончился первый день нашего похода на далекую таежную речку Нимакан.

Утро нас встретило приветливым пением птиц. Солнце уже поднялось и заметно пригревало. Мы хорошо отдохнули, настроение было приподнятое, и потому природа воспринималась восторженно, и все казалось прекрасным.

В первую очередь мы отправились к лодке, осмотреть нашу ночную добычу. Таймень был красавцем – торпедообразное тело, плавники и хвост красноватые, а сам как будто обсыпан серебром. Это был довольно крупный экземпляр, длиной 121 см и весом 19 кг.

Проверка закидушек подтвердила: ход рыбы был в разгаре. Почти на каждом крючке сидел то ленок, то налим. Закидушка, поставленная напротив костра, принесла нам сюрприз: еще один таймень, 7-килограммовый, да к тому же оказалось, что на этом же поводке сидел и налим! Оставалось только догадываться, как это произошло. Видимо первым живца взял налим, но не успел он проглотить наживку, как на него напал таймень и ударил его так, что у того на-

живка вместе с крючком из пасти вылетела через жабры наружу. А таймень вместо налима схватил живца с крючком. Чего только на рыбалке не увидишь...

Когда собрали всю рыбу вместе, улов оказался внушительным. Чтобы сохранить его, мы тушки выпотрошили, в каждую брюшину насыпали соли и аккуратно рядами уложили в целлофановый мешок. Недалеко от палатки на берегу лежала полурастаявшая льдина, которую мы использовали в качестве холодильника.

И, конечно, мы собрали прямо на камешках роскошный стол с пахучей дымящейся ухой, с диким зеленым луком...

Рыбалка получилась удачной и можно было ехать домой, но не хотелось так быстро уходить с этой гостеприимной реки, тем более, что у нас оставалось два свободных дня.

Вторая ночь тоже принесла хороший улов, хотя таймени уже не попадались. Больше рыбы нам было не нужно, и мы решили в этот день подняться по реке вверх, поближе с ней познакомиться.

В нижнем течении Нимакан – довольно спокойная речка. Перекаты широкие и мелкие, с быстрым течением. Глубина плесов от полутора до трех метров. Лежа на носу лодки, можно увидеть каждую песчинку, каждый камешек.

На ходу увидели, как в сторону стремительно метнулась тень хариуса. По быстроте этой рыбе нет равных. Если ночью с фонарем зайти в воду, его можно увидеть спокойно стоящим, но только тронь его палочкой, как он мгновенно исчезает. Глаза не успевают увидеть, в какую сторону он ушел.

По реке мы поднялись километров на тридцать. Здесь характер ее резко меняется, она входит в каньон, становится бешеной и непреодолимой. Первый же порог нас остановил.

Вниз по течению к своей стоянке спустились быстро. Пора было возвращаться домой. На четвертый день рано утром попрощались с гостеприимным плесом и пошли вниз.

На Нимане и Бурее плыли отдельные льдины, которые нам вовсе не мешали...

ПАДШАЯ РЕКА

В.ВАЛЬКОВ
г.Москва

Представьте себе, что вы сидите в окопах уже два месяца и ждете приказа выступить в атаку.

Оружие наготове, патронов полны карманы. От нетерпения и долгого бездействия ваш боевой дух на высоте, нужен только приказ. И вдруг вам говорят: брось все, бери лопату и пойдем копать картошку.

Что может испытывать при этом настоящий солдат?

Похожее разочарование испытал и я. Два месяца подготовки к выезду на последний лед, когда душа настроена на хищника, блесны начищены и горят воинственным блеском, арсенал пополнился новыми удильниками с тугими стеклопластиковыми хлыстиками – и вдруг!..

Звонок Валерия Дмитриевича меня огорошил:

- Едем на Сутку. Там уже наши ребята, говорят: пошла плотва.

- А как же окунь? – оторопев, спросил я.

- Какой может быть окунь, когда пошла плотва! Ты знаешь, какая там плотва? До килограмма! Готовь мормышки.

А я, между прочим, мормышек лет десять в руки не брал. Но, во-первых, приказ есть приказ, а во-вторых, чем не пожертвуешь ради такой прекрасной рыбы...

Сутка известна всем рыболовам, посещающим Ры-



бинское водохранилище. Она впадает в самую южную его оконечность, недалеко от Волги. Для тех, кто едет на Рыбинку, все дороги ведут в Шестихино. Здесь, на перекрестке дорог, в начале апреля можно наблюдать скопление машин, вездеходов, автобусов и дружины рыцарей на распутье: куда ехать дальше?

Выезжать на "море" уже нельзя. Все ловят слухи, пытаюсь выяснить: а не зашла ли рыба в Сутку? Если да, то больше ехать никуда не нужно. Если же в Сутке весенний ход рыбы не начался, то надо двигаться дальше, в Брейтово, — на Сить, или в сторону Весьегонска, на притоки Мологи, искать счастья там.

На этот раз все поворачивали от Шестихина направо, а переехав по мосту Сутку — налево, а потом вдоль ее берега добирались до Горохова, Усова, Поздеевки и других деревень, расположенных на этой реке.

К вечеру были на месте. Нас уже ждали. В доме потеснились, приняли нас как родных, показали рыбу. Плотва действительно была, хотя и не так хороша, как хотелось бы. За общим столом разговор о технике и тактике ловли не получился и свелся к простому: "Завтра все увидите".

То, что мы увидели ут-

ром, не укладывалось ни в какие рамки. Мне приходилось попадать на Вазузу в момент, когда сильно сбрасывали воду. Обнажались крутые берега, кое-где образовывались холмики — лед ложился на мелководье, гнулся на буграх пластично, не трескаясь. Но и в этом случае на русле оставалось достаточно глубины, где скрывались лещи, щуки, крупные окуни.

Здесь же картина была совершенно удручающая. Вода была сброшена почти вся, лед лежал у берегов на неровном дне, и только на самом русле реки оставалось два-три метра глубины. Даже местные не припоминали такого сброса.

На русле как раз никого и не было, все жалось к берегу, где лед уже лежал или почти лежал на дне. Там было так тесно, что сидели ящик к ящику, да еще в два, три, четыре ряда. В этой гуще скрылись и наши земляки.

Сидеть в такой толпе мне совсем не хотелось.

В первый день я пытался поймать что-нибудь на русле, ставя две удочки с мормышками, иногда тайком вынимая блесну, но у меня ничего не вышло. Погода к нашему приезду сильно помалась, температура резко упала, задул резкий низовой ветер. Одетый по-весеннему, я замерз

и мало интересовался тем, что происходит в плотной толпе рыболовов.

Потеряв полдня на "глубоких" местах (два метра со льдом!), стал смещаться к берегу. Когда от кивка до мормышки остался всего один метр, я увидел первую поклевку.

Толщина льда была 70 см, значит, рыбе оставалось сантиметров тридцать. Только тут я понял свою ошибку: захотел быть умнее других! Ведь не зря же они сидят плечо к плечу, мешая друг другу. Плотва шла косяком по самому мелководью.

Свободных лунок не было, и я в сторонке от всех пробил еще несколько лунок по направлению к берегу, пока не врезался в дно. Рыба оказалась там, где подо льдом было всего 5-10 см воды, изредка попадалась она и в местах поглубже — до 30 см подо льдом.

Пока я раздумывал, какую линию поведения нужно выбрать, чтобы она не противоречила намерениям плотвы, клев поутих, а сам я на морозе и ветру замерз окончательно. Оставалось идти в дом, отогреться на теплой деревенской печке и делать выводы из неудачи, чтобы в оставшиеся два дня не "пролететь" окончательно.

Основной вывод я сделал такой: стаи плотвы идут

одна за другой, узкой полосой, у самой кромки воды и льда. Надо садиться не там, где нравится, а там, где обнаружен ход плотвы.

Вечером все экипажи собрались вместе за одним столом. Все мы были друзьями детства, с одной улицы, не виделись лет двадцать, нам было о чем поговорить и кроме рыбалки. Мы были рады видеть друг друга и вспомнить молодость, и единственная наша печаль в тот вечер была о том, что не хватило водки.

На следующий день наши уехали, и мы с Валерием Дмитричем оставались одни. Было воскресенье, и народу на льду оставалось по-прежнему много, но появились брешки, куда можно было втиснуться.

Скрепя сердце, я сел в толпе на две готовые лунки, оставленные мне уехавшим приятелем, между незнакомыми рыбаками, которые, впрочем, не возражали. При толщине льда 70 см спуск был 80 см! При такой ситуации мормышкой не поиграешь, плотва брала на стоячую, но иногда ее надо было подразнить шевелением приманки у самого дна.

Поклевки ждать пришлось недолго: кивок согнуло, макнуло в воду, удильник двинулся туда же! Я успел его схватить и подсечь очень коротко, но

сдвинуть с места рыбу не удалось. "Вот она, килограммовая!" – победно возликовал я про себя и нагнулся над лункой, чтобы увидеть желанную, но в этот момент леска дзынькнула и выстрелила свинцовым "муравьем" вертикально вверх, прямо мне в глаз. Хорошо, что я в очках, "муравей"-то – с крючком.

Потом у меня еще были случаи, когда при подсечке крупная плотва застревала в тесном пространстве между дном и нижней кромкой льда. Тогда я натягивал леску до предела, и сорвавшаяся с рыбьей губы мормышка выстреливала вверх, как из рогатки, на всю длину лески.

На мое счастье, следом начала брать плотва некрупная, 200-граммовая, а то я ничего бы не вытащил. Но и ее на короткой леске надо завести в лунку, и это было увлекательным занятием.

Когда возникали перебивы в клеве, можно было осмотреться по сторонам. У всех оказались те же проблемы, но кое-кто создавал их себе сам. Случались обрывы, не раз я слышал возгласы: "Удочку утащило! Эх, раззява..."

Сидевший метрах в пяти от меня рыболов встал, пошел размяться, поглядеть, как идут дела у других. У лунок остались лежать две

"балалайки". Гляжу, одна из них вдруг встала на попа и юркнула в воду.

– Эй! – закричал я. – Удочка уплыла!

Рыболов резко обернулся и побежал к своим лункам. В этот момент вторая "балалайка" таким же манером привстала, подняв круглый задок, и последовала вслед за первой. Оторопев, он лишь смотрел, как она исчезает в мутноватой воде. Пошуровав в лунках палкой (под сдержанные смешки окружающих), он ничего не зацепил. Удочек у него больше не было, рыбалка "накрылась"...

Так что ловля плотвы на минимальной глубине требует известной осторожности: можно оторвать мормышку при неловкой подсечке или вообще лишиться снасти.

Странно, но плотва иногда пропадала, начинала обходить стороной лунки, и нужно было вовремя сориентироваться и сменить место. Мигрируя по льду, я прибил к группе местных парней, которые сидели второй день на одном месте и ловили лучше приезжих, к тому же у них чаще попадалась крупная рыба. Они не были молчаливы, негромко комментировали ход ловли, сходы, обрывы.

Позабыв всякий стыд, я втерся внутрь компании и попросил разрешения про-

сверлить лунку рядом, на что один из них охотно согласился, указав даже пальцем точку: "Сверли здесь".

Это было началом моей удачи. Вскоре я понял причину их разговорчивости: парни были навеселе. Пойманную рыбу они складывали в общий котел, тут же продавали ее приезжим рыбакам и моментально "конвертировали" рубли в водку, которую здесь же и распивали. Такая жизнь, с двойным удовольствием, им явно нравилась, и один из них пожалел, что выходные пролетели и завтра надо идти на работу.

Завтра был понедельник, а мы уезжали во вторник. Значит, надо постараться сесть на их лунки, отметил я про себя.

Утром мы вышли пораньше, но можно было и не торопиться. Многие уехали, народу было мало, зато рыбы прибавилось, и плотва пошла крупнее. Я сидел на заветных лунках, и это была единственная в моей жизни рыбалка, когда мерная рыба весом до 400-600 г ловилась с глубины 5-10 см. Клевали экземпляры и покрупнее, но взять мне их не удалось. Рыба здесь не могла уместиться стоя, шла почти или совсем лежа на боку, засекалась ненадежно, и самое трудное было — "помочь" ей развернуться и зайти в лунку.

Мне приходилось ловить весеннюю плотву на Сити, в районе Брейтова, где река перед впадением в водохранилище образует широкий плес. Несмотря на раздолье, плотва шла почти по ниточке, по бровке с глубиной около 3 м. Шаг в сторону от бровки — и поклевки прекращались.

Те рыбаки, которые нащупали эту бровку, прихотливо извивающуюся вдоль русла реки, были с удом. Естественно, надо было вести себя крайне аккуратно, не изображать журавля, вытаскивая рыбу, и не разбрасывать ее на льду. Неосторожных "обрубали" безбожно. Остальные, сидевшие на широком плесе, довольствовались в основном мелкой рыбешкой.

Но там была глубина, была игра приманкой, — там все понятно. Здесь, на Сутке, сильно униженной, опущенной (и по уровню, и в моральном смысле) непомерным сбросом воды, рыба жалась к берегу, шла плашмя, пресмыкаясь, ползком, касаясь одним боком дна, а другим — нижней поверхности льда. Ничто не могло остановить ее — ни частые засвечивающие лунки, ни острые крючки, ни опасность оказаться в яме, отрезанной от всей акватории легшим на дно льдом.

Одну такую яму, у самого берега, длиной метров десять и шириной не более пяти, вечером обнаружили рыбаки. Яма оказалась полна рыбы, не имевшей отсюда выхода.

Жутко было видеть, как толпа, иссверлив небольшой пяточок в решетку, неступленно махала руками, цепляя блеснами за бока, за жабры, за хвост то окуня, то плотву... Жадность, и больше ничего. С другой стороны — рыба ведь пропадет, не дождавшись схода льда.

Почему рыба жалась к берегу, шла на самом мелководье, рискуя жизнью? Ведь безопаснее подниматься по руслу реки. Ответа на этот вопрос я не знаю.

Может быть, плотва, поднимаясь в верховья на нерест, бережет силы и обходит текущие струи, пробираясь по тихой воде мелководья. А может быть, там, у крутого берега, где лежал на дне лед и где обычная глубина составляет не менее трех-четырёх метров, остались ее привычные тропы, которыми она ходит всю жизнь.

Падшая по вине человека, река не дает коренным обитателям своих вод ни простора, ни пути к родовому месту, ни нерестилища. Чего же тогда он ждет от нее?

ПРОСНУЛСЯ СОМ Н

А.ЗАЙЦЕВ
Саратовская обл.

У меня есть постоянный спутник по летней и зимней рыбалке – Павел Иванович Тиханин, с которым мы с удочкой или спиннингом исколесили почти все Саратовское Заволжье, получая громадное удовольствие от общения с природой. Однажды он поведал мне необычную историю, которую я и пересказываю от его лица.

То, что случилось со мной в начале марта, бывает, наверное, один раз в жизни.

Накануне, в субботу, проводились соревнования по подледной ловле рыбы на мормышку среди рыболовов нашего предприятия. Мы выехали на степную речку, известную своим разнообразием рыбы.

Соревнования удались на славу. Один из нас нашел место, где у него на блесну отлично брали судаки, но через некоторое

время начались непонятные сходы. К нему присоединился другой, и после одной из поклевки на его блесну засекалась крупная рыба. Подтащив ее к лунке, он увидел, что это карп. Разбурили лунку, добычу удалось вытащить на лед. Через некоторое время к месту происшествия подтянулись еще три участника соревнований. В их числе был и я.

Стояла достаточно теплая погода, снег на полях уже почти весь растаял. Светило яркое солнце, и маленькие ручейки стекали с крутых берегов прямо под лед. Бегущая вода сама находила себе путь, и на льду воды практически не было. Эти первые ручейки доставляли кислород в обедненную подводную среду. Рыба оживилась и начала более активно двигаться в поисках корма.

Глубина в этом месте оказалась примерно 6 м. Скорее всего, это было основное русло реки, и проснувшийся карп начал активно кормиться, брать и на мотыля, и на блесну. Тонкая леска на удочках с мормышкой, конечно же, не выдерживала мощных карпов, рвалась, как гнилая нитка.

Блеснильщики часто цеплялись за коряги, которые иногда удавалось поднять на поверхность. Они были полностью облеплены ракушками дрейссены. Часть этих ракушек была раздавлена: дрейссеной активно питаются и крупная плотва, и лещ, и карп.

Во время блеснения карп хватал не только играющую блесну, но и лежащую

БОЛЕЕ 100
дней в году каждый из наших продавцов проводит на рыбалке



рыболовный рай

магазин на Пражской
ТЦ «Электронный рай», 2 этаж

Официальный представитель фирмы

AISE

т/ф (095) 389-7181, e-mail: surhome@cityline.ru

А СВОЮ ГОЛОВУ...

на дне. Был момент, когда один из участников соревнований побежал помогать вываживать карпа своему товарищу и бросил свою удочку на лед. Блесна в это время находилась на грунте.

Вдруг удочка начала двигаться в сторону лунки. Рыболов едва успел схватить ее, иначе она ушла бы под лед...

Шестерым участникам соревнований удалось поймать в общей сложности 14 карпов. Наибольший из них, длиной 80 см, потянул на 7,8 кг, остальные весили от 1,5 до 3,5 кг.

Самое обидное было в том, что я находился среди счастливицков, которые попали на это удачное место. Но на мою удочку попался лишь один карп, да и тот, оборвав леску, ушел с моей единственной блесной. Так что в этот день я только помогал своим товарищам разбуривать лунки да вытаскивать из-под льда несказанных красавцев. Они были двух видов: одни – обычные карпы, а другие – более вытянутые и почти красного цвета, возможно, местная разновидность сазана.

На следующий день неудачники этих соревнований собрались вновь попытаться счастья на той же самой степной речке. Приехав рано утром, первым делом проверили старые лунки. Как и ожидалось, никаких поклевков мы здесь не увидели.

Сместились вверх по основному руслу, пробурили новые лунки и опустили свои снасти.

Через несколько минут я ощутил мощный рывок. Громадная рыба начала стремительно уходить вверх по течению реки. Все мои попытки удержать ее не



приносили никакого результата. Леска стремительно разматывалась. Я попытался хоть чуть-чуть замедлить движение громадины, но леска $\varnothing 0,45$ мм, не выдержав напряжения, лопнула, и я остался ни с чем.

Привязал новую блесну, сместился вверх по течению и опять начал блеснить. Через некоторое время удалось что-то подцепить. Каково же было мое удивление, когда на поверхности воды из лунки показалась моя оборванная леска. Кое-как мне удалось схватить ее рукой, и я почувствовал на другом конце упругую тяжесть.

Позвал на помощь ближайшего соседа, попросил его принести черпак, чтобы намотать на него леску и попытаться подтянуть к лунке неведомого подводного гиганта. Сосед, попробовав натяжение лески, помогать отказался – мол, бесполезно.

Первые же мои попытки подтянуть рыбу вызвали такое мощное сопротивление, что леска вновь оборвалась на самом слабом своем участке – там, где соприкасалась с острыми краями лунки.

Расстроенный, я ушел с этого злополучного места. Соседи начали вытаскивать небольших карпов на мормышку, на блесну. У меня же долго не было покле-

РЫБЫ И РЫБОЛОВЫ

вок, пока новый мощнейший рыбок чуть не вырвал из рук удочку. Наученный печальным опытом, я стал отпускать леску, держа ее в постоянном натяжении и следя за тем, чтобы она не попала на острый край лунки.


Лески оставалось на катушке все меньше и меньше, и увидев последний виток, я подумал в отчаянии, что и эту блесну рыба оборвет.

На мое счастье, она вдруг остановилась. Я начал потихоньку подматывать леску и подтягивать добычу к себе. Так, сантиметр за сантиметром, подтянул подводного соперника к лунке. Мне уже спешили на помощь, багор был наготове. И вот через лунку я увидел... громадную усатую голову.

Чего-чего, а сома здесь встретить мы никак не ожидали. Поймать его было моей самой заветной мечтой. Я пытался ловить его и на Волге, и на Большом Узене, но встретиться с ним с глаза на глаз ни разу не удавалось. А тут – вот он...

Как же зацепить его, чтобы он не ушел, пока будем раздалбливать лунку? Хорошо еще, что с собой взяли пешню.

Руки у меня дрожали, пальцы во время борьбы были порезаны леской, но боли я не чувствовал. Багор заскользил вдоль головы сома, и резким взмахом удалось подцепить его прямо под жабры. Тут же добровольные помощники раздолбили лунку, еще одним крючком зацепили эту громадину. Наконец, сом оказался на льду – на первый взгляд, длина его была не меньше полутора метров.



Взял он и блесну, и обмотанный красной ниткой тройник, который был подвешен над блесной. Тройник торчал из нижней губы, а блесна зацепилась за жабры, так что двойная засечка держала его надежно.

Напряжение спало, рыбачить больше не хотелось. Дома я взвесил своего первого сома: весы показали 22 кг 230 г. Длина от вершины рыла до начала хвостового плавника составила 148 см, а включая хвост – 157 см. Желудок его был совершенно пустой.

Знатоки утверждают, что в момент, когда сом выходит из спячки, он хватается подряд все, что движется

вблизи. Видимо, мы попали в тот самый момент, когда сом только что проснулся и начал искать себе пропитание.

Многолетние наблюдения позволяют сделать вывод о том, что судак “дружит” с лещом, а карп – с сомом. Там, где попадается судак, как правило, ловится и лещ. Там, где ловится карп, очень часто находится и сом. Сом взял на глубине около 6 м в половине девятого утра.

Вываживание продолжалось 35 минут. О снастях могу сказать немного: леска – “Triton” Ø0,45 мм с разрывной нагрузкой 16 кг; блесна – самодельная, из нержавеющей стали, длиной 8,5 см; крючок – фирмы MUSTAD, его номер соответствует нашему №16.



КРАСАВИЦА

В. ЗАВАДСКИЙ

Нижегородская обл.

В 120 км на восток от Мурманска компактно расположен поселок Туманный. Дальше дороги нет, лишь на сотни километров камни, озера, реки.

Двадцать лет назад я с молодой женой приехал в этот поселок гидростроителей. Нашел товарища по увлечению – Ивана. За десять лет мы изрядно исколесили Кольский полуостров, рыбачили, охотились. Зимой мерзли в палатке, обогреваясь “Шмелем”. Летом, придя из очередного похода по тундре, долго не могли избавиться от комариного гула в голове. Со временем у нас появились “Бураны”, домики в тундре, любимые озера, речки.

Потом мне пришлось уехать на родину, но север не хотел отпускать, тянул, звал к себе.

И вот в марте прошлого года я вновь приехал в Туманный. Нашел своего друга Ивана в полном здравии – он был все так же фанатично предан тундре, время добавило ему лишь веса да отчество –

Петрович. Можно сказать, что я попал прямо с корабля на бал – Иван с друзьями как раз отправлялся на неделю порыбачить.

Выехали вшестером на трех “Буранах”. Четыре часа езды на надсадно ревущих снегоходах по сопкам, распадкам, озерам – и вот на фоне валунов показалась эдакая “летающая тарелка” – приплюснутая сфера, над которой величаво возвышалась труба. Это и было место нашего житья-бытья на ближайшую неделю.

“Летающая тарелка” состояла из сборных щитов. Внутри находились нары человек на десять, стеллажи для продуктов, баллон с газом, двухконфорочная плита. Для обогрева использовалась печ-

ка, работающая на солярке. Свет – от аккумулятора. На каждого из нас нашлось по подушке, одеялу, матрасу. Короче, комфорт.

Вначале два дня прошли в относительной “раскачке”. Первая лунка, первая выловленная рыбина – все было праздником. Достаточно присолить кусочки выпотрошенного гольца, и через полчаса готова идеальная закуска. Приятно расслабиться, снять усталость с души.

Мы не спешили отдаваться рыбалке еще и потому, что выловить дневную норму в этих местах большого труда не составляет. Рыба здесь непуганая. На озера можно попасть только зимой, летом – разве что вертолетом.



У ВАШИХ НОГ

Даже на “Буране” зимой не каждый поедет, слабые места снегохода – гусеницы и чрезмерный аппетит на топливо. Так что тропинок здесь не найти, зато рыбы!..

Захотел кумжи половить – забираешься на озеро повыше, сверлишь лунку метров в десяти от берега, опускаешь блесну... Удар следует сразу, и после короткой борьбы почти килограммовая пятнистая красавица у ваших ног. Чтобы поймать следующую, достаточно отойти на пару десятков шагов.

Бывает игра и не в вашу пользу. Не дойдя до дна, блесна вдруг резко уходит в сторону – навсегда.

С гольцами еще проще – меньше сверлить. Попал на место, куда голец вышел, и такая интересная

картина получается, если со стороны смотреть! Стоят над одной лункой на коленях два дюжих молодца с удочками в руках, один вытаскивает краснопузика, второй тут же опускает туда свою блесну. Так продолжается минут пятнадцать, пока стая не отойдет.

Так мы и ловили на третий, четвертый день. Сверху зарядами сыпал снег, мела поземка, но все было в допустимых пределах.

Утром пятого дня мы по трое на двух снегоходах разъехали по озерам. К полудню началось что-то невообразимое: сплошной снежный заряд при ураганном ветре. За два часа преодолев километров пять, мы в этом аду случайно наткнулись на вто-

рой экипаж, который уже успел заблудиться. Вместе мы шесть часов кружили, карабкались вверх, спускались в каньоны.

Уже в сумерках, съехав с очередной сопки в глубокий распадок, мы решили рыть “куропачий домик” – просторную нору в сугробе с узким лазом. Пока работали, Петрович отъехал осмотреться и вскоре вернулся, велел быстро собираться...

Оказалось, наша желанная лачуга стояла всего в нескольких сотнях метров. Ликованию не было предела...

Утром природа сменила гнев на милость. Последние дни в этой поездке мы порыбачили от души.

К чему такие лишения, трудности, экстремальные ситуации? Тундра притягательна.

Я увожу с собой воспоминания, рыбу, которую многим вообще никогда не приводилось ловить, – гольца, кумжу, палию. И надежду на то, что когда-нибудь я еще раз вернусь сюда.



У ТАРАНИ – БОЛ

А.ГУЗЕНКО
г.Ростов-на-Дону

Спервого взгляда, ни дать ни взять первенство мира по ловле поплавочной снастью. На протяжении 2-3

км вдоль берега можно увидеть лес удочек, непрерывно опускающихся и поднимающихся, зачастую с рыбой. Весьма не-

легко втиснуться вновь прибывшим – места “за-столбили” с ночи, и у особо старательных рыболовов еще догорают антен-



ЫШАЯ СВАДЬБА!

ки “ночных лоцманов”, все более входящих в рыболовную практику.

Чтобы опустить удочку меж сидящих по обеим

берегам узкой речки, приходится довольствоваться двумя-тремя метрами берега, да к тому же самого неудобного, с едва

примятым “ежиком” камышей.

Проводку в таких условиях также сделать удастся только опытным ры-



РЫБЫ И РЫБОЛОВЫ

боловам, умеющим совладать с течением. Многие снимают поплавки, и, вешая на конец оснастки грузило потяжелее, с успехом преодолевают тесноту на берегу, наблюдая за концом удочки: этакий своеобразный российский “винклепикер” с пружинной-кормушкой, приносящий зачастую неплохие результаты.

Все это происходит на речке с красивым цветочным названием Маргаритовка, протекающей по юго-восточному побережью Таганрогского залива. Здесь собирается особенно внушительная “гвардия” охотников за азовской таранью.

...Каждую весну Азовское море мутнеет от полной воды рек, впадающих в него со всех сторон, и стаи полупроходной плотвы – азовской тарани (достигающей у нас веса 1,5 кг) заходят в реки на нерест, предварительно нагулявшись за год в заливах мелководного и поэтому хорошо прогреваемого моря.

Косяки рыбы устремляются в лиманы Кубани, заросшие травой и богатые кормом, в Дон и мелкие речки Таганрогского залива, в реки Украины.

В конце зимнего сезона для вертолетчиков есть работа – снимать со льдин “зарыбалившихся” любителей с ящиками, наполненными отборной таранью.

Рыба прорывается в реки сквозь заслоны из б р а -

ков. Тарань попадает от стограммовой до полукилограммовой, но иногда “влетают” экземпляры, вызывающие вздохи и возгласы по

конь-ерских сетей, колхозных ставных ловушек, через отмели, преграждающие путь к устьям речек при сгонном ветре.

Речка Маргаритовка – рай для изголодавшихся по летней ловле после зимнего сезона удильщи-

цей рыбы-боловов.

Крупная тарань не сдается без боя, оказывает бурное сопротивление и, случается, одерживает



победу – и тогда согнутое до предела удище вдруг резко распрямляется в воздухе, но уже без рыбы!

прохладной погоде. Когда расстояние между берегами едва превышает десяток метров и множество людей делают забросы, стоя напротив друг друга, то неизбежны зацепы за снасти ближних соседей, запутыва-

ных усилий “выбирает” 5-килограммовую норму. Превышение ее нежелательно, поскольку рыбинспекторы регулярно наезжают с визитами, хотя, конечно, рыболову покинуть свое место в самый пик клева трудно.

Кое-кто не обходится и без весеннего “крещения” в холодной воде – скользкий крутой берег нередко сбрасывает зазевавшегося рыболова в речку вместе с удочкой, что вызывает всеобщее оживление.

Десятки рук вытаскивают незадачливого рыболова из воды, и он отправляется выкручивать штаны в цепь стоящих на дороге машин.

А там на целом километре асфальта вновь прибывшие не могут найти себе места для стоянки.


Все знают: вереница машин на берегу реки – признак того, что азовская тарань отправилась на свою Большую Свадьбу!

Опускаю поплавок с длинным килем в речную струю, и она быстро подхватывает его, унося к моей, надеюсь, самой увесистой тарани...

лесок, и приходится слышать нелицеприятные комментарии по поводу умения некоторых ловить рыбу.

Приспособившийся к столь стесненным условиям рыболов с 3-4-метровой удочкой без осо-

Садки между тем наполняются, рыба бьется в траве на берегу и в полиэтиленовых пакетах, что пока позволительно благодаря



Зима на Украине в тот год была только по календарю: лед на наших прудах так и не появился. Не раз выезжал я на рыбалку в надежде половить карася, но он стал брать лишь с прихо-

дом весны. Вяло, неуверенно начавшийся клев усиливался по мере прогревания водоемов, и в марте – апреле карась уже активно хватал насадку. Мы ловили его вовсю, с наслаждением вдыхая

пьянящий аромат весеннего воздуха и пробуждающейся природы.

Карася считают привередливым, а клев его – непредсказуемым. На собственном опыте я убедился, что рыба эта далеко не



КАРАСЬ-

А. ЧЕБЕЙКО
Черкасская обл., Украина

проста, и если она берет не всякую насадку и не во всякое время, то на это есть веские причины. Она имеет собственные пристрастия и устойчивые привычки, которые надо учитывать.

Опишу снасть, которой мы ловим карася в зарослях камыша. Удилище телескопическое с маленькой катушкой, основная леска $\varnothing 0,3-0,4$ мм, крючок №5-6 на поводке $\varnothing 0,15$ мм, тяжелое грузило-“оливка” и соответствующий поплавок.

Особенность оснастки заключается в том, что крючок крепится на коротком, 8 см, тонком поводке и при частых зацепах обрывается, но вся оснастка, включая поплавок и грузило, остается цела (рис.1).

Купленный в магазине поплавок просверливаем с торцов, сквозь него пропускаем пластиковую трубочку $\varnothing 4-5$ мм, швы заплавляем и покрываем тело его лаком (рис.2). С пропущенной внутри леской, он не цепляется за траву и очень чувствителен.

...Утренний рассвет растаял в теплых лучах

весеннего солнца. Тяжелое грузило осторожно опустилось в камыши. Поплавок замер на поверхности воды и через минуту утонул. После подсечки (весенний карась берет верно) начинаешь понимать цену истинного удовольствия...

Товарищ, просидев рядом со мной целый час и не поймав ни единого карася, пошел искать другое место. Вернулся, неся пяток с пол-ладони. Интересные дела: насадку готовил товарищ, и у него не клюет, у меня же один за одним идет карась весом от 100 до 200 г.

Сначала мы не могли понять, в чем тут секрет, но потом догадались – в маленьком целлофановом пакетике, куда я положил насадку (мякоть хлеба, размятый с яичным желтком), раньше хранились семена аниса.

Неделю спустя мы вновь поехали на рыбалку. Карась изредка плескался, значит, будет брать, решил мой товарищ.

Сидели час, другой, – тихо. Меняем глубину ловли, насадку – результа-

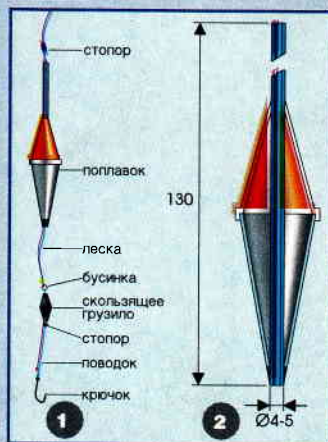
та никакого. Вокруг карась у поверхности воды резвится, камыш ходуном ходит, а клева нет.

Вечером барометр показал, что давление резко упало, а утром пошел снег.

Так вот отчего карась решил поголодать – он предчувствовал резкое ухудшение погоды, и ему было не до кормежки.

Когда-то предсказания погоды основывались на изменениях в состоянии растений, поведении животных, рыб. Поэтому не будем говорить: “Капризный карась”, а скажем: “Карась-барометр”.

Оснастка удочки для ловли карася в камышах:
1 – монтаж;
2 – скользящий поплавок (в разрезе).



БАРОМЕТР

ВЕСЕННЯЯ ДЕ

О.ГУСЕВ

Московская обл.

Не тронутый цивилизацией край. Девственная природа. Изобилие рыб и птиц. Значительная часть Волжской дельты охвачена заповедниками и закрытыми для рыбалки участками, где лишь в некоторых местах

разрешен лицензионный лов рыбы, что, с моей точки зрения, вполне оправданно.

Здесь ловится почти любая рыба, причем самыми разнообразными снастями. Следует, однако, помнить, что стерлядь, осетра и сев-



ЛЬТА ВОЛГИ

рюгу после случайной поимки необходимо сразу отпустить.

ПОПЛАВОЧНАЯ УДОЧКА

На эту снасть с червем или хлебом можно успешно ловить “тарашку” (так называют здесь густеру и других похожих на нее некрупных рыб), воблу, сапу, окуня, сельдь, “душмана” (прозвище местного карася) и т.д. Огра-

ничений на это нет, предварительного прикармливания не требуется.

Попадаются в основном вобла и “тарашка”, другие рыбы бывает меньше, но они вносят разнообразие в улов. Уверен, что огромное количество рыбы, пойманной в первый же день, приведет вас к мысли брать столько,



сколько нужно, и не более. Это понимает каждый, кто попадает в это рыбное Эльдorado.

ДОННАЯ УДОЧКА

На донки с успехом можно ловить лещей, сазанов и сомов. Если успех охоты на сазана и леща будет зависеть от погоды, то с ловлей сомов проблем возникнет меньше. Сома можно поймать практически в любое время.

Весной крупный сом еще полусонный. Но “мелочь” до 5-10 кг охотно отзывается на донку, наживленную лягушкой. Если вам еще не доводилось бороться с крупными сомами, то такая рыбалка станет для вас поучительной: весенние сомы помогут вам понять, как управляться с этой неслабой рыбой.

СПИННИНГ

Самая интересная и разнообразная ловля рыб в весенней дельте – без сомнения, со спиннингом. Часто приходится выбирать, на какого хищника охотиться и куда ехать.

Щука

Поймать зубастую красавицу можно практически везде, где есть вода. Но лучшими местами ловли все же являются мелевые участки дельты Волги, так называемые раскаты.

Местная щука не привередлива и не требует особого подхода. Но не все приманки успешно работают на протяжении всей рыбалки. На любую блесну можно поймать одну-двух щук, однако остальные настораживаются и перестают реагировать на приманку или просто сопровождают ее, не атакуя.

Наиболее популярны у местной щуки белые колеблющиеся блесны. На “вертушки” щука тоже охотно реаги-



рует, и цвет их значения не имеет – клев есть и на белые, и на желтые, хоть на серые в полосочку; одно лишь неудобство: достать относительно мелкую приманку из зубастой пасти бывает затруднительно. Местные “крокодилы” заглатывают их до самых жабр, а то и еще глубже. К тому же во время освобождения крючков они ведут себя крайне беспокойно – весенняя астраханская щука очень бойка.


Хорошо работают крупные верховые воблеры. Их размеры не пугают ни мелких, ни матерых щук. Лучшие результаты при ловле на них дает неравномерная проводка.

Использовать пластиковые приманки при охоте на щук я бы не советовал. При первом же забросе после первой хватки можно лишиться твистера. Если вас это не пугает и вы привезли с собой достаточный их запас, то вас ждет захватывающая ры-

балка, потому что пластик привлекает щуку больше, чем какая-либо другая приманка.

Судак

Для весенней дельты – редкая рыба. Мутноватая вода вытесняет клыкастого в Каспийское море, благо оно совсем рядом. На ямах, где он обычно пасется, судака остается мало, и он мелковат. Ловится он лучше всего на



джиг-приманки. Но поиски судака занимают много времени. Весной волжский судак – не та рыба, на которую можно делать ставку.

Окунь

А вот это уже как раз та самая рыба, на которую следует поставить. Окуня в дельте много, и наловить ки-

лограммовых горбачей можно запросто.

Как и щука, окунь охотится на мели. Лучшими окуневыми приманками являются твистеры, но местные горбачи столь безжалостно с ними расправляются, что поневоле приходится выбирать “вертушки”.

Колеблющиеся блесны, которые соблазняют наиболее крупных окуней, частенько перехватывает щука.

Хорошо клюет окунь и на воблеры, особенно при их неравномерной проводке.

Жерех

Весной ловятся не очень крупные рыбы. Скорее всего, большие жерехи еще не выходят питаться после зимней спячки.

Пасется он на сомовьих ямах, на границе быстрого и медленного течения.

An advertisement for ilba fishing lures. It features the ilba logo in a black circle, the text "40 лет на рынке" in large red and yellow letters, and several fishing lures with hooks. Below the lures, it says "Прямые поставки с завода-изготовителя в Италии". At the bottom, it lists "Более 30 моделей, более 200 цветов, все размеры" and "Официальный дилер ИНТЕРКОНТАКТ". Contact information for Moscow is provided: "Москва, ул.Б.Полянка, д.51а/9, 6 этаж", "тел.: (095) 951-94-86", and "E-mail: fish_peche@mccinet.ru".

ilba 40 лет на рынке

Прямые поставки с завода-изготовителя в Италии

Более 30 моделей, более 200 цветов, все размеры

Официальный дилер

ИНТЕРКОНТАКТ

Москва, ул.Б.Полянка, д.51а/9, 6 этаж
тел.: (095) 951-94-86
E-mail: fish_peche@mccinet.ru

Можно его найти и на мелевых перека-тах.

Охотиться на жереха лучше до нача-ла паводка. Арсенал приманок может быть ограничен “Кастмастерами” и не-которыми колеблющимися блеснами, ловить необходимо со ступенчатой про-водкой.

Красноперка

Эта “мирная” рыба весной стано-вится хищником. На спиннинг в весен-ней дельте Волги красноперок можно поймать не меньше, а то и больше, чем щук или окуней. Эта рыба держится большими стаями, найти которые не сложно.

Попав на такой косяк, можно не от-влекаться на другую рыбу. Щука пери-

одически прореживает стаи этих озве-ревших пацифистов, но ловле это не мешает.

Красноперка хорошо ловится на мелкие вращающиеся блесны и мини-воблеры.



Сом

Весной крупный сом пребывает в полусне. Зато мелкие сомики, пример-но до 10 кг, хорошо ловятся на ямах. В ходу в это время обычно джиг-приман-ки, проводка – ступенчатая.

По моим наблюдениям, добавка жи-вотной насадки не дает существенных преимуществ. Если сом вообще не клюет при ловле на спиннинг, то он не реагирует и на джиг-приманку с под-садкой. Хотя это мое мнение провере-но не одним днем ловли сомов, все же это только мое мнение. Более опыт-





ные сомятники считают, что подсадка кусочка рыбы повышает шансы спиннингиста на поклевку.

На спиннинг попадаются и другие рыбы, например, во время охоты за

красноперкой мне попался трехсотграммовый подлещик. Случается, что этой снастью вылавливают плотву, сазана, другую рыбу, но это скорее исключение, чем правило.

Рыболовный сезон – с апреля по ноябрь
База отдыха "Ольга" в дельте Волги

- Стоимость рыболовного тура – от 50 у.е. в сутки (в зависимости от категории жилья)
- Доставка на базу и обратно
- Полный пансион
- Проживание в номерах "люкс", "полулюкс", 1 категории
- Егерское обслуживание (моторная лодка для двух рыбаков)

Добытые Вами трофеи, а также профессионализм и радушие персонала приятно удивят Вас!

Мы готовы ответить на все Ваши вопросы – тел./факс: (8512) 39-55-83, 39-41-86, e-mail lodgeolga@astranet.ru

НА ОЗЕРЕ

А.РЕШЕТОВ
г. Челябинск

Потеплело... Слухи об оголодавших за зиму карпах, с яростью крушащих снасти любителей рыбной ловли, не дают спокойно сидеть на месте, заставляют в который уже раз перебирать лески, крючки, осматривать подсачек, придирчиво проверять удочки и катушки... А в голове уже зреют рецепты невероятных прикормок и насадок.

В первый же свободный теплый день я решил навестить озеро Урефты, которое когда-то изобиловало карпом и в котором, по слухам, вновь его развели, причем путевку на право ловли можно купить без проблем, прямо на берегу озера.

Выехал из дома довольно поздно – готовил прикормку, варил картошку. Но к полудню я, раздобыв путевку, уже пробирался по глади озера к ближайшим камышам, где виднелись лодки с рыбаками. По дороге отметил, что вода уже замутилась, а это хороший признак: там, на дне, кто-то постоянно копается в иле, не давая осесть поднимающейся мути, и значит, рыба ведет себя достаточно активно, и можно неплохо порыбачить.

Однако разговор с первым же встреченным рыбаком, сидевшим в “реднике”, слегка остудил меня: он лишь безнадежно махнул рукой и как бы в подтверждение своих слов вытащил из камыша карасика граммов на 150.

Решив, что лучше потерять десять минут сейчас, чем потом менять место, я решил отправиться к другому камышовому островку, возле которого тоже покачивалась лодка, оцетинившаяся удочками. Пока я, не торопясь, греб в выбранном направлении, тот же рыбак “выдрал” из камыша очередного ка-

расишку. По скучному виду хозяина второй лодки я заключил, что спрашивать о клеве бесполезно, и решил залезть в ближайший островок камыша, благо в нем виднелось очень удобное “окошко”.

Пробравшись через густой камыш к облюбованному местечку, я привязал лодку и занялся прикормкой. Развел водичкой карповую “Делфи”, добавил в нее жмыха и тщательно закармлил два прогальника между пучками камышей – для запаха и привлечения карпа, затем бросил туда же по паре горстей перловки – чтобы подошедшей рыбе было чем заняться, пока она не наткнется на мою насадку.

Настроил снасть с мощной катушкой, оснащенной леской $\varnothing 0,4$ мм, закрыл крючок “Owner” №1 солидной порцией картошки и положил приманку на дно. Решил второй удочкой подергать карасика – поставил на “Волжанку” катушку с леской $\varnothing 0,15$ мм, чувствительный поплавок и зацепистый с коротким цевьем крючок “Owner” №6. Насадив кусочек хлеба, начал облавливать всю толщу воды, от самой поверхности и до дна.

Однако поплавок не желал показывать поклевки, никто не покушался ни на карповую, ни на карасевую снасть. И это притом, что я видел и возню в камыше, и редкие всплески.

Наконец, когда обнаглевшая рыба шлепнула своим хвостом в нескольких метрах от лодки, я решил попытать счастья в “глушняке”. Пошарив глазами вокруг лодки, увидел подходящее “окошечко” размером с суповую тарелку, укрытое зарослями. В такое место насадку не забросишь, можно только опустить. Подмотав леску, я прице-

УРЕФТЫ

лился, разместив насадку прямо над “окном”, и отпустил катушку. Леска скользнула по кольцам, и насадка аккуратно нырнула меж торчащими вокруг камышами.

Поплавок гордо выставил ярко-алую антенну меж блекло-желтых прошлогодних зарослей, но находился в таком положении недолго: сначала слегка притонул, шевельнулся, а затем уверенно пошел вниз.

Я аккуратно подсек и почувствовал всевозрастающее сопротивление, перешедшее в сильный рывок, из-за которого остался в результате с носом и без крючка. Ну, уж это никак не похоже на карасика!

Проклиная свою самонадеянность, сменил снасть на более мощную, с леской $\varnothing 0,25$ мм, и крючком “Kamasan” №6, и повторил маневр с опусканием насадки в “окошко”. Не более чем

через пару минут поплавок резко выскочил вверх – значит, там, среди переплетения корневых камыша – “валежника”, кто-то приподнял со дна и взял в рот аппетитный пушистый кусочек хлеба, а вместе с ним и крючок, и нижнее грузило.

Подсек, а дальше все, как в таких случаях бывает, – удочка согнулась, леска зазвенела... но не оборвалась!

Быстро подтащил упоравшуюся рыбу по вертикали к поверхности воды – скорее, пока она не пришла в себя и не рванула в камыши, чтобы запутать леску и удрать. Это оказался карпенок весом никак не более полукилограмма, но все же сухой счет размочен, и вот теперь начнем ловить – я понял, что нужно делать это в глухом камыше, а не в “реднике”, как я хотел было поначалу.



РЫБЫ И РЫБОЛОВЫ

Смогал снасти, отвязал лодку и с некоторым сожалением покинул прикормленное столь тщательно место.

Мой толстокожий “Нырок” уверенно продирался сквозь сплошные заросли, пока, наконец, не оказался в самом центре камышного острова. Наверное, крупной рыбы здесь нет... Все же распустил легкую удочку, на которую поймал карпенка. Вторая здесь была ни к чему – с одной-то справиться бы в такой чащобе.

Для начала решил обойтись без “Делфи” и жмыха – ведь первые поклевки у меня были в неприкормленных, как ни странно, местах. Пытаясь найти в пределах доступности “окошко”, где можно половить, обнаружил как минимум три относительно удобных места. Для удобства заброса пришлось встать на колени.

Ловить решил все на тот же хлеб-”прищепку”, на который и были первые поклевки. Прицелился, и с третьей попытки, но все же попал в “окошко”. Поплавок исправно встал – значит, насадка была не на дне. Прошла минута, другая...

В голову полезли мысли об ошибочности сделанных выводов и поспешности, с которой я покинул прикормленный прогал. Но деваться было некуда. Сменил спуск, сдвинув поплавок чуть вверх – при рыбалке в густом камыше решающими могут оказаться 2-3 см в глубине ловли.

Вновь опустил насадку между тесно стоящими камышинами. Мое желание поймать рыбу помогло так ювелирно положить крючок на воду, что поплавок занял свое место в “окне” с первого раза.

Решил на всякий случай прикормить одно из доступных для заброса “окошек”, благо прикормка готова. Отвлечшись на минутку от поплавка, взял горсть ароматного состава и, прицелившись, бросил в намеченное место... Почти попал.

Обернувшись к поплавку, увидел только кончик антенны, исчезавший под водой. Подсек и как можно быстрее поднял карпа к поверхности.

Этот был уже получше. Между ним и лодкой оставалось метра четыре сплошного ка-

мышья. Я дал ему глотнуть воздуха и, как по подстилке, протащил по камышу к борту. Замершего на секунду карпа взял левой рукой за голову и благополучно перенес в лодку, где он тут же опомнился и забуянил.

Дальше рыбалка пошла своим чередом – я менял глубину ловли, перекидывал снасть из одного “окна” в другое, чтобы дать успокоиться рыбе, подбрасывал прикормку и исправно таскал карпов одного за другим. Клев к вечеру стал еще активнее, и улов получился вполне солидным.

Но самым ярким впечатлением от этой рыбалки был момент, когда, глядя на исчезающий в зарослях поплавок, я понял, что правильно истолковал сегодняшнее настроение рыбы, догадался, где и как ее сейчас нужно ловить.

**Уважаемые владельцы
рыболовных магазинов,
руководители предприятий и фирм.**
**Ваша реклама может стоять
здесь.**
**Первая публикация
бесплатно.**
Тел.: (095) 207-18-05
Факс: (095) 207-20-60
E - mail: rybolovmagazin@mtu-net.ru

СИБИРСКАЯ РЫБОЛОВНАЯ КОМПАНИЯ

ПРОМЫСЕЛ

Производство рыболовных товаров в течение
12 лет

Стулья складные туристические -
8 наименований
Мотыльницы, закидушки
Удочка «Кобылка»
Весла - 6 наименований
Подсачки - 30 наименований
Садки - 20 наименований
Сети, бредни, вентери, гамаки -
60 наименований
-Рыболовные товары - 1000 наименований
Сетематериалы для рыболовства - 60 наименований

Выполняем заказы на нестандартные снасти

644048 г. Омск, Бульвар Победы 2
Тел./факс: (3812) 30-45-77, 31-80-47
E-mail: optpromysel@omsknet.ru
www.omскеcom.ru/optpromysel/

ОПТОВАЯ ФИРМА DIKS

Лески: от «Клинской» до «BAYER»

Поплавки «Гусиное перо»

Товары – от поплавка до лодки
г.Москва, Волоколамское ш., д.4

Тел./факс: (095) 158-47-72

Тел.: 8-901-786-25-84

Продается ДОМ в деревне

4x5 м, общая площадь 80 м²,
на берегу озера 20x8 км
в Тверской обл. проезд по
Ленинградскому ш.,
326 км от МКАД

**Богатая рыбалка,
охота**

Тел. для справок:
(095) 382-89-22

Охотникам и рыболовам, дачникам и грибникам
Легкий, непромокаемый,
непродуваемый, морозостойчивый

СУПЕР-ПЛАЩ

зимой и летом

5 цветов, в том числе «камуфляж»

Даем на реализацию

Оптовые скидки, доставка, сертификаты

Тел.: (095) 907-84-39

Рыболовные садки собственного производства

Большой выбор, выгодные цены

Доставка в Москву,
Санкт-Петербург

ЗАО «Лабиринт»

Беларусь, г.Витебск

Тел./факс: (10375212) 36-48-02, 36-47-69

E-mail: labirint@vitebsk.net

Компания АВР

производит и продает оптом
высококачественные товары
для летней и зимней рыбалки
по самым низким ценам



Крупным оптовикам –
помощь в доставке
по регионам, скидки.

Тел. (095) 110-48-50;
тел./факс (095) 310-42-60
E-mail: avpltd@mitp.ru

Широкий ассортимент

отечественных

и импортных товаров

для летней и зимней

рыбалки

Мелкий и крупный опт

30 м от метро «Войковская»

Тел.: (095) 150-67-33

ЦЕНЫ НИЖЕ ЗАВОДСКИХ! ЗАО ПСК «ЯРУС» ПРЕДЛАГАЕТ:

- ◆ надувные лодки
- ◆ надувные матрацы
- ◆ лодочные моторы
- ◆ палатки
- ◆ прорезиненные ткани

Тел.: (095) 334-25-10

Факс.: (095) 332-63-80

Новый магазин

«РЫБОЛОВНЫЙ РАЙ»

большой ассортимент рыболовных товаров

309530 Белгородская обл., г.Старый Оскол,
мкр-н Буденного, д.9 (здание автовокзала)

Тел./факс: (0725) 32-19-09

Приглашаем к сотрудничеству
производителей
и оптовиков-поставщиков

ЗАО «ФИШИНГ-Лайн»

Снасти и снаряжение для
рыбалки на любой сезон

- * Одежда и обувь для рыболовов
оптом и в розницу
- * Доставка багажа
любым видом транспорта
- * Постоянным клиентам –
отсрочка платежа

Москва, Красноказарменная, 14
Тел./факс: (095) 273-55-61

Рыболовные и охотничьи туры

ЭКСКЛЮЗИВНАЯ РЫБАЛКА:
таймень, семга, белуга
и др. частичковые рыбы.

ПОДВОДНАЯ ОХОТА.

Таксидермия, изготовление,
готовые изделия
по доступным ценам.

Семейные и экстремальные туры:

Астрахань,
Казахстан,
Карелия,
Кольский полуостров,
Средняя полоса России,
Вся Сибирь: Урал, Горный Алтай,
Байкал, Тува, Камчатка

«Одно здоровье» ул. Садовая-Самотечная, 15

тел. 208-86-22

тел. 208-86-94; мобильный: 969-27-94.

РЫБЫ И РЫБОЛОВЫ

ПРИГЛАШАЕТ

В. ФЕДОРОВ
г. Москва

ПАХРА

Слив плотины у поселка Володарского всегда привлекает рыболовов.



Весной, после схода льда, для ловли рыбы представляет интерес нижнее течение реки Пахры. В районе поселка Володарский Пахра перегорожена невысокой бетонной плотиной, через которую свободно переливается избыток вешних вод. Ниже плотины находятся два каменистых переката, образованные выходами известняков, — верхний и нижний. Верхний перекат, расположенный сразу под плотиной, имеет ширину до 50 м. Глубина в нем не превышает 1 м, скорость течения не слишком велика, так что некоторые рыболовы, переступая с камня на

камень, выходят на середину реки в болотных сапогах.

У северного берега, куда направляется струя воды с переката, возле бетонной стены образуется обширный водоворот, в центре которого вода почти неподвижна.

Далее река переходит в короткий широкий плес со спокойным течением. Он оканчивается нижним перекатом, разбитым на два потока. Основной поток воды идет вдоль северного крутого известнякового берега. Ширина этой протоки около 15 м, течение очень быстрое, бурное, вода бешено скачет по крупным камням.

Южная протока более спокойная и мелкая, и ее легко переходят в болотных сапогах. Протоки разделяет невысокий остров, поросший ивами. За островом нижний перекат кончается, про-

В конце переката, ниже плотины, хорошо ловится голавль.

РЫБЫ И РЫБОЛОВЫ

токи сливаются в очередной плес, течение успокаивается, и ширина реки достигает здесь 50-60 м.

Основная масса рыболовов собирается на верхнем перекате. Большинство из них ловят рыбу в обширном водовороте под плотиной, окружая его с трех сторон. Забрасывают удочки с плотины и от берега. Некоторые заходят в воду в болотных сапогах или вейдерах. У всех удочки длиной 5-6 м, с пропускными кольцами, оснащенные безынерционными катушками.

Ловят на мотыля, опарыша, червя с глубины 0,7-0,8 м. Попадаются плотва, подлещик (в том числе крупный, до 700-800 г), голавль, уклея. Рыба клюет весь световой день, даже в самый полдень, включая дни в конце апреля – начале мая, когда солнце уже припекает.

Уловы у рыболовов далеко не одинаковы. При мне самые удачливые налавливали более 5 кг за день, вклю-

чая 2-3 крупных подлещиков и три десятка мерных плотвиц. Средний же улов составлял 10-15 рыб.

Однако рядом с лидерами сидели и такие, у которых в садке было всего по паре плотвиц. Видимо, не угадали с насадкой.

В хороший день здесь тесновато. Порой из-за стремления попасть в точку, где клюнула рыба, туда кидали насадку сразу несколько рыболовов, так что лески перепутывались.

На южной стороне переката попросторнее, рыболовы располагаются более рассредоточенно. Насадку забрасывают в мелкие круговороты.

При мне смельчаки, скользя по подводным камням, забирались на середину переката, однако, по моим наблюдениям, ничего, кроме уклеи, они там не ловили.

На плесе, у верхней оконечности острова, некоторые искали плотву на

Новый «Серебряный ручей» Телевизионный проект



**Рыболовная
передача**

по воскресеньям

в 14.30 на канале М1

**Автор и ведущий
Юрий Заславский**

**Телефон для справок
и размещения рекламы
254-19-82**

Все лучшее в мире рыбалки!



медленном течении взбродку, заходя по колено в воду. Результативность ловли здесь была ниже, чем возле плотины. Другие в поисках плотины перемещались по всему перекату, и порой безуспешно: на берег возвращались с уловом.

На бурном нижнем перекате, под самым берегом, в маленьких заводинках, на червя клевали пескари и небольшие окуни. Есть любители такой ловли, которые находят здесь отраду.

Я видел, как в конце нижнего переката, зайдя в воду с острова, один рыболов успешно ловил голавлей без поплавок и грузила на длинного дождевого червя, пущенного по течению. Ловля эта очень увлекательна, но утомительна: в среднем он вытаскивал одного голавля каждые полчаса. А в итоге – десяток голавлей весом по 300-400 г.

На выходе из переката с обоих берегов ловится плотва в проводку. С северного берега, где течение сильнее, она брала на глубине около 1 м на червя, пущенного возле самого дна. Поклевка очень резкая – сразу топит поплавок.

Чем дальше от переката, тем меньше рыболовов, и это отражается на улове.

Добраться до описанного места ловли несложно. Можно сесть на автобус, идущий от метро “Выхино” до поселка Володарский, и через час с небольшим вы будете на реке.

Те, кто едет на своем автотранспорте, могут добраться до самой плотины – у фабричного забора есть удобная площадка, где можно поставить машину. Правда, проехать туда можно только на “Жигулях”, так как через установленную у въезда ограничительную металлическую арку более габаритная машина вряд ли пройдет.

Немецкая леска
высшая степень надежности

climax

Поставщик и официальный представитель в России ООО “КРЮ”

Французские крючки
Cannelle

Крючки любых размеров Широкий ассортимент

- Безупречно острые
- Максимально прочные
- Суперзакалка стали с покрытием из никеля или бронзы

Поставщик и официальный представитель в России ООО “КРЮ”

НОВАЯ КОЛЛЕКЦИЯ СНАСТЕЙ 2001 ГОДА ОТ DRAGON Польша

DRAGON

- Спиннинги, удилица
- Катушки, блесны
- Поплавки, воблеры

Поставщик ООО “КРЮ”

Помой свою удочку!

Собственное производство и продажа удочек для зимней рыбалки и проводочных катушек оптом

Производитель и поставщик ООО “КРЮ”

- Оптовая продажа рыболовных принадлежностей
- Приглашаем к сотрудничеству региональных дилеров
- Выставочный зал и склад в одном месте
- Отправка товаров в регионы
- Скидки

Наши представители в регионах:

г. Новосибирск, тел.: (3832) 66-72-98
г. Ярославль, тел.: (0852) 56-96-06
г. Воронеж, тел.: (0732) 57-23-34



ООО “КРЮ”, г. Москва, ул. Дмитрия Ульянова, 14, корп. 1
Тел./факс: (095) 125-57-27, 120-64-23
www.crew.com.ru, E-mail: crew-fish@mtu-net.ru

ПОКА ЗУБАСТАЯ

В. БАРАКОВ
Волгоградская обл.

Часто приходится читать, что щука мечет икру чуть ли не под льдом или как только сойдет лед и вода прогреется до +3-5°C.

Может быть, это и верно для северных районов нашей страны, но только не для Волго-Ахтубинской поймы. В нашей местности щука начинает нереститься только с заходом в озера и ерики паводковых вод, а это происходит, как правило, в конце апреля. И не имеет значения, теплая или холодная весна, в реке и в озере живет щука. Она ждет паводка, и только после его наступления идет на нерест в заливные озера и ерики. А до этого момента усиленно питается.

Хочется также опровергнуть мнение, будто весной икраяная щука берет в основном мелкие насадки. Это не так. На мой взгляд, не стоит спорить и о том, какого цвета блесну – красного (медь), желтого (латунь) или белого (нержавейка) выбирать для пасмурной или солнечной погоды. На собственном опыте убедился в том, что выбирать приманки для щуки

нужно в зависимости от пристрастий хищника, которые зависят не от погоды.

В прошлом году была очень теплая зима, и лед набрал всего 15-20 см в толщину, поэтому ерики и озера вскрылись довольно рано.

Вооружившись спиннингами, 11 марта мы впервые выехали в пойму. Было пасмурно, холодно (+1-3°), дул сильный северо-восточный ветер. За всю рыбалку никто из нас четверых не увидел ни одной поклевки, хотя мы облавливали разные места и перепробовали всевозможные приманки.

В следующий раз удалось выехать в пойму 24 марта. Хотя с утра было прохладно и облачно, но дул свежий юго-западный ветер (7-14 м/сек), и к середине дня стало теплее.

Для ловли в этот день выбрали небольшое озеро – 200×50 м, имевшее в начале и конце ямы глубиной до 5 м. Все утро я провел на мелководье, перепробовал множество приманок, но безрезультатно. Пришлось перейти на одну из ям, где

на небольшой двуххвостый красный твистер стали ловиться окуни. Но я охотился на щуку, поэтому периодически менял приманку.

Наконец, желтый двуххвостый твистер среднего размера принес мне килограммовую щучку. И все!

В полдень я перешел на другой конец озера, на вторую яму. Если бы я начал с нее! Оказалось, на выходе из ямы собралась мелкая уклейка, и основная масса щуки сконцентрирована там. В течении трех часов мне удалось выловить 6 экземпляров, причем три из них взяли на “вертушку” типа “Aglia Long” №1, а три – на семисантиметровый воблер, раскрашенный под окуня. Случилось лишь два схода, а пустых поклевочек не было совсем. После 15 часов ветер усилился, и клев прекратился.

Следующий выезд состоялся 1 апреля. Ловили на том же озере, дул тот же юго-западный ветер, но было гораздо теплее, +10-13°C. Естественно, я выбрал для ловли ту же яму, которая в прошлый раз принесла мне неплохой улов. Клев начался с 8 ча-

НЕ ОТНЕРЕСТИЛАСЬ

сов утра и продолжался 6 часов.

В этот день щука лучше всего брала на тот же воблер, еще несколько поклевков случилось на вращающуюся блесну и желтый виброхвост среднего размера. В этот день вдвоем мы поймали 22 щуки среднего размера.

Но самая удачная рыбалка была 15 апреля.

За два дня до поездки уровень в Волге поднялся примерно на полметра, затем вода снова упала до прежнего уровня. В то озеро, где мы ловили, попала волжская вода, и, полагаю, по этой причине щука здесь перестала брать.

Мы переехали на другое озеро, расположенное поблизости, в 1,5 км. Берега здесь повыше, и сюда "чужая" вода не заходила. Оно больше первого, около 500 м в длину и до 100 м в ширину, однако глубина его не превышает 1,5 м.

... Было уже совсем по-весеннему солнечно и тепло – около +15-20°, дул южный ветер.

Мы ловили на те же воблеры с окуневой раскраской. Поклевки начались сра-

зу, с утра – нечастые, на очень медленную ступенчатую проводку. Рыба брала наверняка, практически не было сходов и пустых покле-

вок. Однако воблеры другого цвета щука брала неохотно или вообще игнорировала.

Интересно было сравнить, как щука реагирует





Палатки для рыбалки:
двуслойные и однослойные, двубортные и куполообразные, кемпинговые.
Спальные мешки: коконы и одеяла.
Рюкзаки

Продукцию **HIGH PEAK** вы можете купить в магазинах:

"Магnum", тел.: (095) 912-62-62;
"Вертикальный мир", тел.: (095) 124-04-81;
"Трек спорт", тел.: (095) 268-64-49;
"Спорт", тел.: (095) 194-00-31;
"Спорт индустрия", тел.: (095) 126-86-18;
"Олимп", тел.: (095) 252-46-16;
"Охотник-рыболов-турист", тел.: (095) 137-52-18;
"Альп индустрия", тел.: (095) 165-94-81;
"Кант", тел.: (095) 317-95-77.

Оптовая торговля:
"Гирвас М спорт"
Тел.: (095) 268-35-18, факс: (095) 268-68-34
www.girvas.ru E-mail: girvas@girvas.ru

на разные приманки, поэтому я часто их менял. В результате пришел к выводу, что она лучше берет все-таки колеблющуюся блесну красного (медного) цвета, с красным кембриком или кисточкой на тройнике. Чем крупней была блесна, тем чаще случались поклевки. Объясняю это тем, что основным объектом питания щуки в данном конкретном водоеме служит небольшой, с ладонь, серебряный карась – у нас его называют "гибридом" или "душманом".

По сравнению с воблером блесна намного чаще вызывала реакцию хищника, и хотя на нее было много пустых поклевок и сходов, в конечном счете она оказалась более эффективной.

Блесну с узким телом или другого цвета щука полностью игнорировала, так же как и "вертушки", и различные джиг-приманки.

В этот день наш улов на двоих составил 32 щуки. Особо отмечу тот факт, что практически все щуки были с икрой или молоками.

В двадцатых числах апреля в пойме начался паводок, и на этом наша "щучья эпопея" закончилась. 30 апреля, когда паводковые воды заполнили пойму, мы наблюдали дружный нерест щуки на заливных озерах.

Таким образом, по моим наблюдениям, активный клев щуки весной после схода льда в Волго-Ахтубинской пойме начинается с заметным потеплением, при юго-западном, западном или южном умеренном ветре, постоянном или слегка понижающемся атмосферном давлении. Остальные факторы большого значения не имеют. Лучшими приманками являются те, которые более всего похожи на объект охоты хищника в данном конкретном водоеме. Но как только начинают прибывать весенние паводковые воды, щука перестает питаться и приступает к нересту.



ОАО "Смоленский
авиационный завод"

**СКЛАДНАЯ МЕТАЛЛИЧЕСКАЯ МЕБЕЛЬ
ДЛЯ ОТДЫХА И РЫБАЛКИ**

• ЯЩИК РЫБОЛОВА • РАСКЛАДУШКИ
• НАБОР "АВТОТУРИСТ" • СТУЛЬЧИКИ

Россия, 214006, г. Смоленск, ул. Фрунзе, 74.
Т./ф.: (0812) 61-95-51, т.: (08122) 2-93-13, 2-93-86.
E-mail: smaz@sci.smolensk.ru



**ВСЕ ЛУЧШЕЕ У
BALZER**

**ПОЛНЫЙ
АССОРТИМЕНТ**

«МАГРИ-К»

Официальный дилер
на территории России

Тел./факс:
(095) 449-85-14

ПОИГРАЛ ЖЕРЛИЦЕЙ...

Ю. СТЕБЛЕВ
Самарская обл.

Уже две недели стояла весенняя оттепель, и я тешил в душе надежду на отличный клев щуки.

...Пробурил лунки, наловил у берега "матросиков" для наживки, поставил жерлицы. Хотел было присесть передохнуть, как "загорелась" девятая (я их номерую для удобства).

Подошел, посмотрел – петля не сдернута с проволоки, леска не соскользнула в воду. С замиранием сердца начал медленно вытягивать леску, но тут же почувствовал резкий рывок – сход. Такое случается довольно часто, но все равно обидно.

Сменил живца и снова зарядил жерлицу. Дернул снасть у дна, чтобы проверить, на какую высоту я поднял живца.

Тут же последовала хватка, и после недолгой борьбы щучка весом около килограмма прыгала на льду.

Даже не верилось: только что она выплунула тройник с нажив-

кой, и через минуту снова схватила его.

Так повторилось несколько раз. При холостой поклевке я уже знал, что надо подергать живцом у дна. Конечно, крупные экземпляры на такую хитрость не реагировали, но небольшие щучки "покупались".

Подо льдом были все признаки кислородного голодания: живец быстро засыпал. Но стоило им поиграть, как щука клевала на уснувшую рыбку. И так, методом подергивания живцом, за день я поймал 7 хвостов общим весом 5,5 кг.

Я много лет использую жерлицу специальной "весенней" конструкции, компактной и удобной в транспортировке, – при ловле по последнему льду или в оттепель можно вообще не опасаться, что она примерзнет или зацепится (см.рис.). Обхожусь без катушек, укладывая запас лески на льду.

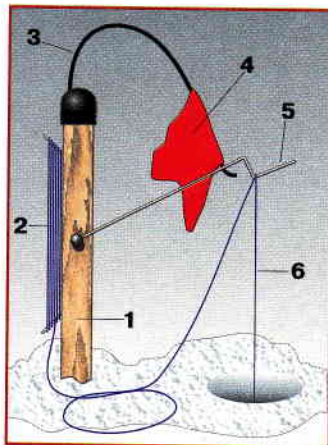
Оснащаю ее леской $\varnothing 0,5$ мм, грузилом-

"оливкой" с ограничителем-дробинкой. Двойники я использую редко, в основном тройники от №6 до №8,5, без поводков.

Стойка выполнена из толстой деревянной рейки, снизу заострена, сверху крепится пружина флажка.

В центре стойки есть отверстие для проволочного коромысла, удерживающего флажок и леску. Проволоку использую $\varnothing 1$ мм. При потяжке коромысло сгибается книзу, освобождая флажок и леску.

"Весенняя" настороженная жерлица: 1 – стойка; 2 – мотовильце; 3 – пружина; 4 – флажок; 5 – коромысло; 6 – леска.



ЛОВИШЬ СУДАКА

В.КАФИЧЕВ
г.Казань

В разговоре часто слышу: утром судак брал, а затем скатился в яму. Но бывают случаи, когда жирующий на глубинах 4-5 м судак вдруг исчезает, хотя «скатываться» ему вроде некуда.

В чем причина? Ответ на этот вопрос напрашивается сам собой, когда видишь, как на льду разворачивается шумная «фiesta», во время которой судак исчезает бесследно, и поймать его можно лишь случайно. Полагаю, что его распугивают машины, снующие по льду, и шум от бурения многочисленных лунок.

В середине марта мы рыбачили в месте слияния Камы и Волги. Нас было человек тридцать, все опытные судачатники. Машины мы оставили за 100-150 м от места ловли.

Соблюдая тишину, стали искать хищника — и нашли его на бровке глубиной 5-6 м, расположились цепочкой.

Клев начался с рассветом, и часа через полтора у каждого было по несколько

судаков. К 10 часам утра хищник брать перестал, и тогда мы чуть сместились — и вновь нашли его, всего в 15-20 м от бровки. В полдень мы ловили уже на глубинах 7-8 м. Затем судак брать перестал, но на 9-11 м начал ловиться берш весом 600-800 г.

В 2 часа дня на глубине 8-9 м вновь объявился клыкастый, правда, единичные особи. Лишь к вечеру, ближе к сумеркам, мы опять вышли на первоначальные глу-

бины 5-6 м, где вновь обнаружили этого хищника.

Почему судак перемещался? В этом конкретном случае он исходил из собственных привычек, поскольку рыболовы соблюдали осторожность, не допуская лишнего шума. Полагаю, что если бы здесь собралась большая толпа, с выездом машин на место ловли, как

нередко бывает весной, то мы вообще ничего бы не поймали, и я не смог бы проследить это перемещение рыбы. Шум, создаваемый беспорядочной ватагой рыболовов, нарушает ритм перемещения судака от места жировки к месту отдыха и обратно.

Иногда судак вы-



ходит на мель, где кормится несколько дней. Обнаруживают его случайно при ловле другой рыбы.

В середине марта кто-то заметил, что судак вошел в мелкую протоку, впадающую в Волгу, где обычно ловили окуня. Слух об этом дошел до нас быстро, и на следующий день мы выехали на место, которое находится в 30 км от Казани ниже по течению реки.

БУДЬ ГЛУХ И НЕМ

Оказалось, что протока длиной 1 км и шириной около 40 м имеет глубину максимум 2,5 м. В этом случае главное – соблюсти тишину, постараться не обнаружить своего присутствия. Решили не

ми и ящиками. Вся наша тактическая затея пошла насмарку. Я пошел вниз по течению, пробивая редкие лунки и облавливая готовые, но безуспешно. Кое-кто поймал несколько окуней, но судака не было.

Я вернулся на первые свои лунки, когда этот участок



льда был давно покинут всеми.

и тихо сел поодаль от других. Глубина здесь менее 2 м.

Резкий удар обрушился на мою окуневую блесну внезапно, крючок был сломан. Я тут же опустил в лунку судачью блесну, оснащенную тройником №10,5. Она была атакована сразу же.

Я провозился с судаком несколько минут, пока поднял его на лед с помощью багорика. Краем глаза увидел, как ближайший ко мне рыболов уже собирает снасти, намереваясь идти ко мне.

Пока я вытаскивал второго судака, бесцеремонный сосед уже бурлил лунку

в считанных метрах от меня, остальные тоже приближались. Увещевать их было бесполезно, и меня “оббурили” в два счета. Шум стоял невероятный. Естественно, ни о каком клеве после этого говорить не приходилось.

Вскоре мои непрошенные гости оставили меня в покое и отправились бродить по своим прежним местам.

Я засыпал снегом все ближайшие от меня лунки и сел на одну из них. День клонился к вечеру. Рыболовы уже набегались, устали. Все утихло, шумный бал кончился.

При глубине 2 м леска не амортизирует, и я едва удержал удочку при поклевке. Осторожно поднял на лед судака и увидел, как один из рыболовов тоже возился с добычей. На протоке стояла мертвая тишина, и это сыграло свою роль – клев наладился. В разных местах то там, то здесь вытаскивали судаков, и это продолжалось до темноты. К вечеру все было с уловом.

На следующий день в протоку понаехало народу, все бегали, оббуливая друг друга. Судак не брал совсем...

б р а т ь
санки, ящики и прочего, чтобы не производить лишнего шума. Договорились бурить на расстоянии 15-20 м друг от друга, лунки прикрывать снегом. Ловить намеревались на окуневые блесны с крупным крючком, так как в протоке водятся окунь до 1 кг. Казалось, соблюли все предосторожности.

К нашему разочарованию, на месте было уже человек пятнадцать. Они часто бурлили, бегали, гремя санка-

НА ИСТРЕ: ДОШЛИ

В. СТРОГОВ
г. Москва

В "Рыболове" №1/2001 была опубликована статья "Бесовское занятие" – о ловле на "чертика". В ней автор поделился собственным опытом, описал монтаж оснастки и типы приманок, а также общие приемы владения снастью. В этом номере автор описывает снасть для ловли на конкретном водоеме – популярном у москвичей Истринском водохранилище, рассказывает о местах ловли, начиная от д.Рождественно и до плотины.

Удильники

Ловля на "чертика" на Истринском водохранилище имеет свои особенности. Расскажу конкретно, какие здесь нужны оснастки, приманки, какие комбинации бисера делают их привлекательными для местной рыбы.

Подготовка и проверка снастей, лесок, "чертиков", сторожков делается загодя. К выезду на рыбалку нужно быть во всеоружии.

Рекомендую иметь 6-8 удильников, а лучше сказать, 3-4 пары удильников-близнецов: одна пара – с длинными ручками из пробки, вторая – со средними, третья – с маленькими. Каждая пара оснащается одинаково.

Зачем так много, когдаловишь на одну удочку? Чтобы продолжать ловлю, несмотря ни на какие слу-

чайности: обрыв, поломку катушки или удильника, наконец, запутывание лески, когда ее невозможно распутать и приходится обрывать оснастку.

Конечно, можно, достав коробку с "чертями" и бисером, привязать и настроить заново всю оснастку, но делать это в холод, с ветром и метелью, – удовольствия мало, да и времени рыбацкого жалко. Лучше достать удочку-дублер, а вышедшую из строя убрать и продолжить ловлю. Перевязывать и в этом случае иногда приходится, но гораздо реже.

На катушке лучше иметь 25-30 м лески. Любой узел ухудшает работу снасти, увеличивает вероятность обрыва при поимке крупной рыбы, поэтому леску придется отрезать и перевязывать всю оснастку.

Леску предпочитаю Ø0,12-0,14 мм. Я не пользуюсь более тонкими, так как при вытаскивании рыбы с глубины 5-9 м на ветру они почти неизбежно запутываются, и можно после поимки двух-трех рыб остаться с пустой шпулей на удильнике.

Кивки

Лучшие кивки – стальные, имеющие конус в двух плоскостях, длиной 15-20 см. Не приобретайте кивки из меди – они плохо держат форму при транспортировке, при ударе о лед и даже при подсечке рыбы.

Какой упругостью должен обладать кивок? Он должен согнуться под тяжестью приманки (двух – для "паровоза"), отклонившись на 30-40° от горизонтали.

К выбору этой важной детали снасти надо относиться серьезно, иначе рыбалка будет испорчена. При покупке кивка возьмите его в руки за резинку, надеваемую на хлыстик, несколько раз согните его на 90°, как при подсечке рыбы, и подержите несколько секунд. Если после

ДО «ЧЕРТИКОВ»

этих процедур он возвращается в первоначальное положение, не изменив формы, – можно покупать.

От кивка во многом зависит работа оснастки. Под каждую игру и оснастку подбираю свой, которому придаю радиус, – без нагрузки кивок должен иметь вогнутую форму.

Изгиб делаю, протянув кивок между двумя сжатыми пальцами, большим и указательным, от основания до колечка. Он приобретает форму дуги (рис.1). Чем круче дуга, тем больше грузоподъемность кивка.

Под тяжестью приманки кивок выпрямляется и сгибается на 10-15° книзу. В рабочем положении под весом оснастки дуга должна быть ровная, без изломов (рис.2).

Приманки

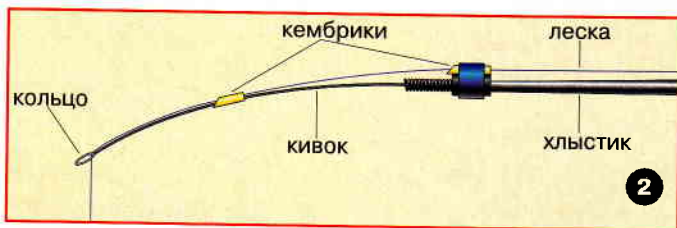
На Истринском водохранилище хорошо себя зарекомендовали приманки черные, свинцовые и с медным покрытием тусклого оттенка. Другие цвета – красный, черный с блестками – для Истры не нужны. Интерес могут представлять зеленые “чертики”, на которые здесь по



1. Кивок без нагрузки.

утрам ловят некрупных (до 1 кг) судачков. Приобретается все это на Птичьем рынке. Какой бисер надет

2. Кивок под нагрузкой (с привязанной приманкой).



3. "Истринская" оснастка: "чертик" и дополнительный крючок.

на крючки – неважно, я считаю, что все равно их нужно переоснащать.

Основные варианты оснастки описаны в прошлом номере в статье “Бесовское занятие”.

Добавлю, что на Истре эффективна оснастка с одним “чертиком” (без бисера, с резинкой) и крючком, на который насажена личинка черныбыльника или репейной моли (рис.3).

Вместо резинки можно насадить личинку мотыля или “бутерброд” из мотыля с репейницей.

СНАСТИ

Не увлекайтесь крупными приманками и “ведьмами” (тот же “чертик”, только с 4 крючками). Крючки должны быть средних размеров, №3-4, на мелких приманках №2-2,5 (по отечественной нумерации).

Там же можно приобрести оснащенные “чертики” разных размеров из вольфрама, с отверстием или колечком для привязывания лески. Они черного цвета, с белой полоской у крючков, оснащены бисером в сочетании “красный – оранжевый – фосфоресцирующий”, что вполне годится для ловли рыбы на Истре.

На водоеме

Ловля на “чертика” – занятие для подвижных людей. Прикормка нужна в основном по первому льду, можно также прикармливать лунки, в которых замечены поклевки. Но лучше не задерживаться на одном месте, облавливать старые лунки и сверлить новые в поисках рыбы.

Поклевки на “чертик” не так выразительны, как при ловле на мормышку, подъем

кивка бывает очень редко. При поклевке кивок реагирует одним из следующих способов: вздрагивает, с малозаметным смещением вниз или вверх; останавливается, при этом пропадает ощущение оснастки; поднимается кверху; постепенно сгибается книзу.

Игра снастью не должна быть монотонной. Нужно владеть разными приемами игры. Наиболее эффективны следующие приемы:

Достигнув приманкой дна, поднимаем ее на несколько сантиметров и делаем остановку. Затем медленно поднимаем удильник, плавно покачивая, при этом колечко кивка совершает круговые движения. Через каждые 10-15 см делаем остановки. Удильник наклонен по отношению к лунке под 30°.

Другой прием: удильник держим горизонтально и начинаете как бы “пилить” им с одновременным подъемом снасти.

Третий способ: удильник держим вертикально, как ав-

торучку, и кивком начинаю как бы писать горизонтальные линии, с медленным подъемом оснастки, кивок при этом дрожит.

“Чертик” – приманка с очень мелкими крючками, и у засеченной рыбы всегда есть шанс уйти, поэтому вываживание ее должно быть аккуратным и осторожным, особенно на подходе к лунке, – при ударе рыбы о лед она сходит.

Но это не единственная возможная неприятность: тонкая леска при неосторожности запутывается, особенно на ветру. Чтобы избежать этой неприятности, рекомендуется соблюдать следующие правила: садитесь всегда спиной к ветру, учитывайте перемены в его направлении; расчищайте место вокруг лунки, чтобы леска не цеплялась за кусочки льда.

При подсечке, почувствовав на другом конце лески тяжесть рыбы, левую ладонь подводите под леску, держа в правой руке удильник.

**Электроудочки –
опасные преступники.
Они должны сидеть в тюрьме!**

 **AISÉ**



Большим и указательным пальцами левой руки сожмите леску, не давая слабину, а правой рукой, положив удильник, начинайте подтаскивать рыбу к поверхности и одновременно укладывайте леску по ветру, сдерживая левой рукой рывки рыбы.

Если ветра нет, леску укладывайте справа от себя в сторону от удильника. Левая рука постоянно находится над лункой, ею же берите под жабры крупную рыбу, показавшуюся в лунке.

Освободив приманку, опускайте ее в лунку также левой рукой, правой подавая леску.

Где ловить подлещика на Истринском водохранилище?

Интересные места, особенно по первому льду – у деревни Рождественно, при впадении реки Черной, у деревни Тимофеево, у впадения реки Нудоль.

В середине и в конце зимнего сезона ловят у населенных пунктов:

Дьяково, у острова, глубины от 6 м;

Лечицево, глубины от 8 м;

Алехново, в заливах и на плесе, у противоположного берега, глубины 9 м;

Ламишино, на плесе, на противоположной стороне

параллельно косе и на выходе из Кутузовского залива.

По последнему льду в любом из перечисленных мест водохранилища вы найдете множество лунок, по которым можно походить с “паровозом” из двух чертиков. Таков мой совет начинающим.

В 1997 году в Истринское водохранилище было запущено много подлещика и густеры, и теперь там хорошая рыбалка (правда, рыба в основном некрупная, зато клюет практически всегда). Так что для освоения “бесовской” снасти лучшего полигона не найти.

На рыболовных соревнованиях по подледной ловле мы используем вольфрамовые приманки.

Чем тяжелее приманка, тем лучше, но при этом она должна быть

ры и вес. Только большая глубина вынуждает рыболова применять более крупные, тяжелые мормышки.

Тяжелая мормышка быстрее идет ко дну, хорошо вытягивает леску в прямую

как можно мельче. Вольфрам имеет большой удельный вес, поэтому является идеальным материалом для изготовления мормышек.

Форма приманки не имеет существенного значения, куда более важное качество – разме-

нию и играет в воде, меньше сносится течением, а маленькую охотно хватает рыба. Горизонтально расположенная мормышка в воде играет хуже, чем подвешенная под углом. Угол должен быть примерно таким, как показано на рис.1.

ВОЛЬФРАМ

В силе остается еще один принцип, установленный практикой: в пасмурную погоду и сумерки ловят на светлую мормышку, в ясный день – на темную. На больших глубинах рыба ориенти-

(8-11 м) и с течением, где наилучший результат дает относительно крупная вольфрамовая мормышка с подвесным крючком. Однако она меньше свинцовых, пригодных для ловли на большой глубине.

подвесного крючка, она не чувствует тяжести мормышки. Но именно благодаря тяжести (при достаточной компактности) ее можно использовать на сильном течении и больших глубинах.



Н.ЯКОВЛЕВ

г.Чебоксары, Чувашия

руется при питании не на цвет, однако замечено, к примеру, что багряный свет солнца при восходе и заходе повышает аппетит у рыб.

Но вернемся к вольфраму. На соревнованиях нам иногда достается зона с большой глубиной

Эта мормышка получила название “новая”. Даже при слабом течении достаточно ее легкого движения у дна, чтобы вызвать реакцию рыбы. Другая ее особенность – подвижной крючок, не имеющий жесткой связи с телом приманки. Когда рыба берет с

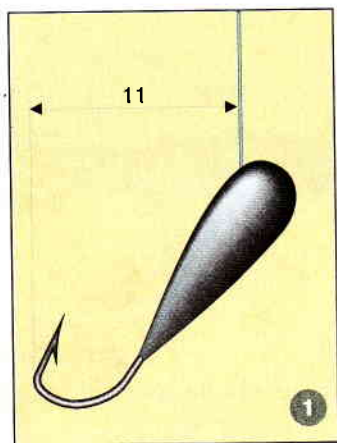
Изготавливают “новую” мормышку из отходов светотехнических устройств (электродов ламп) по заказу. На округленные и каплевидные формы наплавляют газорезкой латунь, используя в качестве флюса борную кислоту. На-

ОВАЯ «НОВАЯ»

СНАСТИ

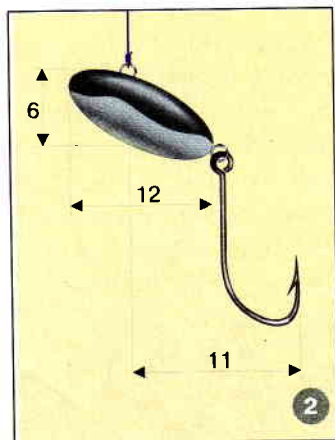
пайку зачищают, придавая поверхности нужную форму и гладкость, затем к телу будущей приманки припаивают два колечка – одно для привязывания лески, другое для крючка.

Верхнюю часть покрытой латуню мормышки можно оставить желтой, а можно и покрасить, чего нельзя сде-



1. Подвешенная под углом мормышка. Жало крючка должно быть обращено кверху.

2. Мормышка “новая” с подвижным крючком.



лать с вольфрамом без покрытия, так как на нем краска держится плохо. Нижняя поверхность остается светлой. Мормышка имеет форму “дробинки” или “капельки” (рис.2).

Мормышка “новая” – не изобретение. В.Воронин из Волгограда пишет в заметке “Как оживить приманку”: “Хорошо ведет себя насадка (малек, пучок червей), если крючок мормышки не впаять в ее тело, а закрепить способом “кольцо в кольцо” (“Рыболов” №2/2000, стр.54).

В.Дмитриев из Тамбова в статье “Развязать мормышку, чтобы она не мешала рыбе” (“Рыболов”, № 6/2000) убедительно доказывает обоснованность применения свободно подвешенного крючка на мормышке.

“Новую”, пока еще редкую мормышку, держу в наборе коллекционных приманок, используя только на соревнованиях. В продаже среди самодельных мормышек ее пока нет, в литературе о ловле на подобные приманки пока ничего не встречал.

На обычной рыбалке использовал ее всего два раза, и очень удачно.

На Чебоксарском водохранилище, на рыбном

месте, на глубине 4 м полдня просидел без улова. Уже после полудня вынужден был вытащить “новую”. Буквально за полчаса наловил более 3 кг подлещиков среднего размера.

За всем этим наблюдал мой спарринг-партнер по рыболовному спорту С.Родионов. Пока я таскал подлещиков, проводя мормышку вверх-вниз у дна, он, сидя почти рядом, на самую энергичную игру обычной мормышкой вытащил лишь одного подлещика и несколько окуньков.

Во второй раз, тоже в безрыбье, при ловле на малой глубине и в траве я рискнул привязать уникальную мормышку на леску $\varnothing 0,08$ мм, и тут же начал брать окунь.

Поймав пять рыб и боясь потерять свою любимицу, заменил ее, но окуневый клев ухудшился и вскоре совсем прекратился.

У этой мормышки лишь один недостаток – крючок трудно вынуть изо рта рыбы.

Желательно иметь на рыбалке приспособление для освобождения крючка, к примеру, корнцанг – хирургический зажим (он легко прикрепляется к одежде).

УНИВЕРСАЛЬНЫЙ КИВОК

В.ЦИПЕЛЕВ
г.Вологда

Обычный недостаток кивков – узкая область применения.

Если для ловли окуна требуется большая частота колебаний короткого кивка, то лесцу подавай плавные колебания, которые достигаются длинным – до 20 см – кивком. Ветер вообще может испортить игру недостаточно упругого кивка, и даже современные, очень компактные кивки, применяемые спортсменами-рыболовами, в этом случае плохо помогают.

Обычно заядлый рыболов берет с собой много снастей, чтобы во время рыбалки заменять их, если того потребуют условия ловли.

Я много лет сам изготавливаю кивки, и со временем пришел к выводу: нужен простой и надежный кивок, чтобы ветер ему не был большой помехой, а главное – чтобы он держал любой вес приманки, от маленькой вольфрамовой мормышки до блесны.

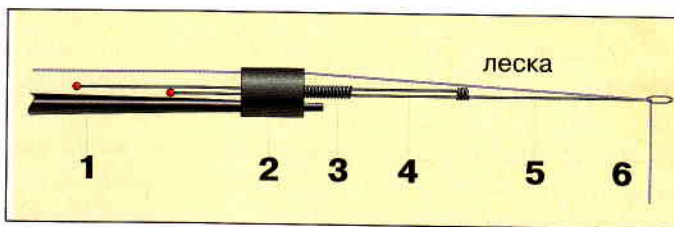
Кивок изготовлен из двух отрезков часовой пружины – 1×200 и 1×180 мм (см.рис.). Длинная пласти-

на **5** является основной, вторая пластина **4** играет роль амортизатора, поэтому она должна быть более упругой.

У основания кивка, на втулке **2**, ставится также дополнительный пружинный амортизатор **3** длиной до 30 мм. Его навиваем из тонкой проволоки Ø0,2 мм на металлическом стержне

Крепежную втулку **2** для кивка можно изготовить из изоляции высоковольтного провода. В ней делаем три отверстия: одно – для крепления на хлыстике удочки, другое – для лески, третье – для амортизатора.

Вставляем пружинный амортизатор **3** в предназначенное для него отверстие,



Конструкция кивка: 1 – хлыстик; 2 – крепежная втулка; 3 – пружинка; 4 – амортизатор с колечком; 5 – основная пластина кивка; 6 – пропускное колечко.

вручную или с помощью дрели.

К концу основной пластины **5** припаиваем медное колечко **6** для пропуска лески. Для удобства колечко лучше сделать широким – до Ø7 мм, чтобы в него свободно проходила мормышка. Затем от пружинного амортизатора **3** кусачками отделяем кусочек 2 мм (несколько витков) и припаиваем его в виде колечка к концу дополнительной пружины **4**.

сквозь него пропускаем обе пластины кивка. Концы обеих пластин (по 5 мм) загибаем вдвое и пропаиваем, оставляя на них по капельке припоя для удобного захвата пластин пальцами при изменении длины рабочей части кивка.

С такой снастью можно быть готовым на рыбалке к любым неожиданностям. Кивок проверен на практике многими рыбаками на водоемах Вологодчины в течение сезонов.

С ВЕДРОМ ЗА МОТЫЛЕМ

П.ПАРЫГИН

г.Антрацит Луганской обл.,
Украина

Все любители подледной ловли знают, как трудно зимой намыть мотыля и длительное время сохранять его в живом виде. Поделюсь своим опытом.

Стараюсь добыть его как можно больше по перволедью, в крепкие морозы это сделать труднее. Способ обычный: достаю черпаком ил со дна пруда и промываю его. Я заметил, что там, где ил с прослойками глины, мотыля всегда бывает больше.

Для промывки мотыля я смастерил специальное ведро, которое сильно облегчает этот трудоемкий процесс.

Кольца, прутья для каркаса и ручку изготовил из сталистой проволоки Ø4-5 мм. Для каркаса потребовалось четыре прута длиной 300 мм, два кольца – верхнее Ø270 мм и нижнее Ø210 мм. Концы прутьев приварил к кольцам на одинаковом расстоянии друг от друга.

По форме каркаса выкроил и спаял при помощи паяльной кислоты и олова внутреннюю часть ведра из мелкоячеистой металлической сетки (чтобы через

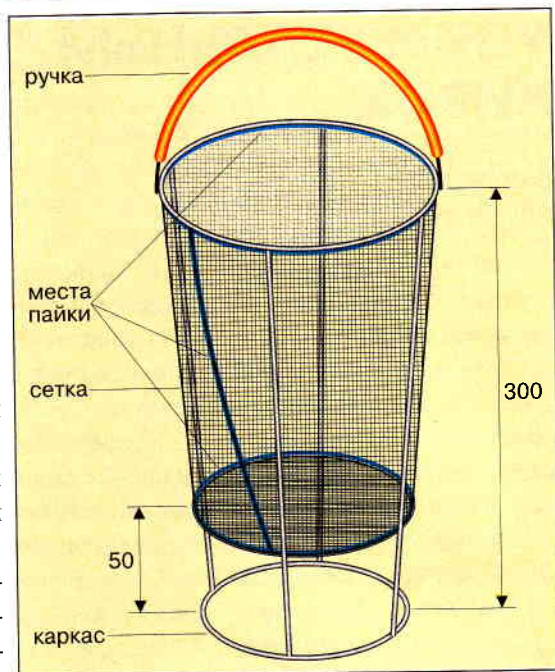
нее не мог проскочить мотыль). Верхний край сетки загнул наружу и пропаял.

Размеры сетчатого ведерка должны

соответствовать размерам каркаса, однако оно должно быть короче, чтобы его днище на 5 см не доставало до нижнего кольца (дна) каркаса и не касалось льда.

Готовое сетчатое ведро вставил в каркас и припаял верх к большому кольцу, а днище – ко всем четырем прутьям для жесткости. Изготавливая ручку, на проволоку надел хлорвиниловую трубочку, чтобы на морозе кожа рук не приставала к металлу. Нижнее кольцо ведра обмотал хлорвиниловой изоляцией, иначе оно будет примерзать ко льду.

На водоеме достаю ил черпаком со дна и наполняю им ведро так, чтобы от содержимого до верхнего края стенки оставалось 4-5



Ведро для промывки мотыля.

см. Ил должен быть весь покрыт водой. Для этого нагруженное ведро опускаю в прорубь, чтобы над водой оставался лишь верхний край ведра, примерно на 1,5-2 см.

Вращая его вправо-влево, вымываю ил, а мотыль и мусор остаются в ведре. Личинки всплывают на поверхность воды, и я вылавливаю их сеточкой и опускаю в сосуд с водой. Промывку продолжаю до тех пор, пока не выберу из ведра всего мотыля. Перед уходом домой всю намытую наживку заворачиваю в тряпку, чтобы не замерзла.

Дома еще раз промываю мотыля в чистой отстоявшейся воде, удаляя оставшуюся грязь. Чтобы он дол-

гое время был живым, насыпаю его в чистую влажную тряпку ровным слоем в 3-4 мм. Лучше, конечно, когда он хранится небольшими порциями.

Тряпку с мотылем сворачиваю конвертом, кладу в полиэтиленовый пакет с отверстиями – и материя не высыхает, и доступ воздуха обеспечен. Храню мотыля в

холодильнике при температуре около 0°.

Раз в неделю мотыля перебираю, выбрасывая погибшие личинки. Если личинки собраны свежие, отхода почти не бывает.

Мотыля высыпаю в сосуд с отстоявшейся за сутки водой. Из водопровода брать воду нельзя – хлор все погубит.

В воде личинки быстро отогреваются и оживают. Беру нужное количество для рыбалки, а остальное заворачиваю в чистую тряпку и полиэтиленовый пакет и снова кладу в холодильник на нижнюю полку.

Таким образом удастся сохранить наживку долгое время.

СТАНОК ДЛЯ ИЗГОТОВЛЕНИЯ БЛЕСЕН

А. БЕЛОВ
г. Москва

Небольшие окуневые блесны легко изготовить в домашних условиях при помощи специального станочка. Понадобятся стальная полоска и деревянная “бобышка” из паркетины. Бобышка **6** закреплена на стальной полоске **7** на двух шурупах с потайными головками. Регулируемая при помощи двух винтов нижняя полоска **8** позволяет фиксировать в приспособлении разные по размеру блесны.

Зажимные кулачки **1** станочка – дюралевые. Креплю их на опору **9**, согнутую из кровельного оцинкованного железа толщиной 0,5-0,75 мм. Ее также можно регулировать по высоте при помощи винта **10**.

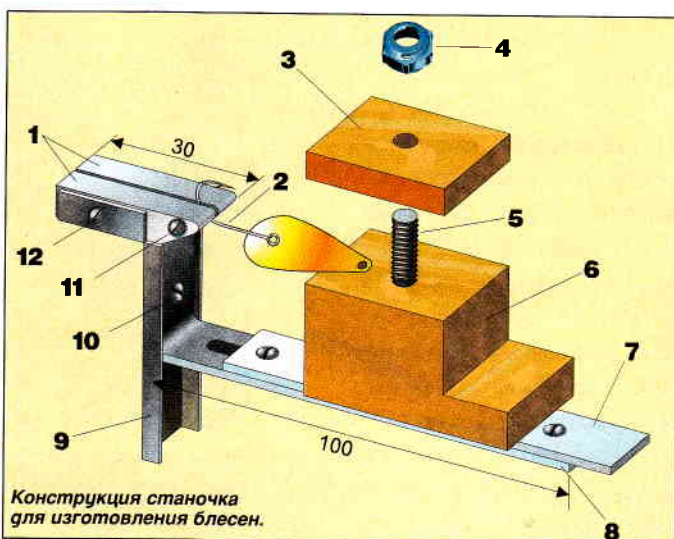
Размеры вашего станочка могут немного отличаться от

указанных на чертеже. Лично я исходил из размеров попавшей мне в руки стальной полоски шириной 12 и толщиной 2 мм.

Из тонкой металлической пластины я делаю выкройку по форме блесны. Пробиваю в ней отверстие

Ø1,5 мм под леску и фиксирую в станочке, прижав к бобышке **6** деревянной губкой **3**.

Губку подтягиваю при помощи винта **5** с потайной головкой и гайки **4**. Сам станочек креплю в тисках, отрегулировав наклон приспособления. В кулачках винтом **11** зажимаю одногибый крючок. При помощи регулировочных винтов совмещаю крючок с заготовкой. Теперь остается сделать напайку из олова, и блесна готова.



НА ВРАЩАЮЩУЮСЯ... МОРМЫШКУ

А. ПАНОВ

Московская обл.

Я сделал приспособление – вертушку, которая при подъеме и опускании мормышки заставляет ее вращаться.

Вертушка состоит из лопасти и скобы (рис.1).

Лопасть прямоугольной формы с закругленными углами размером примерно 8×12 мм вырезаю из прозрачного материала от пластиковых бутылок. В центральной ее части в 3-5 мм друг от друга протыкаю иголкой четыре отверстия для крепления скобы. Кончик стальной проволоки Ø0,15-0,17 мм пропускаю через эти отверстия по периметру, словно шью иголкой с ниткой, и загибаю. Свободный конец проволоки изгибаю в виде скобы, как показано на рисунке. Вертушка готова.

Перед началом ловли устанавливаю ее на снасть – навиваю леску (8-10 оборотов) на скобу так, чтобы витки были равномерно распределены по всей длине скобы, и ее кончик, загнутый крючком, не давал леске раскрутиться (рис.2).

Я креплю вертушку на снасть лопастью вверх, однако можно делать и наоборот – закреплять ее лопастью вниз.

На глубинах до 2-2,5 м я устанавливаю вертушку в 40-50 см от мормышки. Если глубина больше, увеличиваю это расстояние до 1-1,5 м.

При одной и той же скорости подъема вертушка может вращаться быстро или медленно, это зависит от угла А наклона лопасти (рис.3). Величину угла можно регулировать, поворачивая скобу. Стальная проволока выдерживает многократные перегибы.

Угол наклона лопасти и скорость вращения нахожу опытным путем во время ловли, в зависимости от интереса рыбы к приманке. Слишком быстрое вращение может ей не понравиться. Если рыба вялая, уменьшаю угол,

если активная – увеличиваю его.

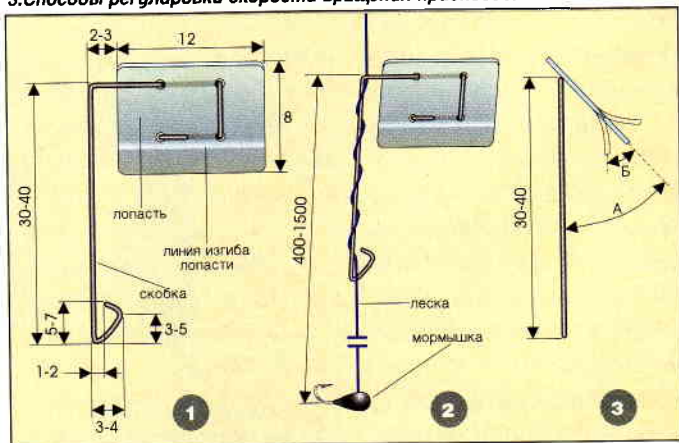
Чем больше глубина ловли, тем меньше должна быть скорость вращения.

Можно заставить вертушку вращаться при подъеме с одной скоростью, а при опускании с другой, что нередко улучшает клев. Для этого или укорачиваю рычаг крепления лопасти к скобе, или уменьшаю угол между ними. Можно менять геометрию лопасти, меняя угол Б по линии изгиба (рис.3).

Регулировка вертушки (наклон, изгиб) не занимает много времени в процессе ловли. Поклевки могут последовать и при одном только вращении, и при вращении в сочетании с игрой мормышки.

Если будете рыбачить с вертушкой, не забудьте взять одну-две про запас, поскольку при частой регулировке лопасти проволока рано или поздно ломается.

1. Внешний вид приспособления.
2. Способ крепления вертушки к леске.
3. Способы регулировки скорости вращения приспособления.



ЧЕХОНЫ ВЫРЫВАЛА МОРМЫШКУ ДРУГ У ДРУГА ИЗО РТА

А.МЕНЬШИКОВ, 14 лет
г.Ижевск, Удмуртия

Весенняя ловля чехони – несказанное удовольствие. На этот раз мы решили отправиться на карьер у реки Камы, расположенный близ города Чайковского. Проехали речку Сиву, затем Воткинское водохранилище и, наконец, плотину Воткинской ГЭС, а там до места рукой подать.

Воду перед нашим приездом сильно сбросили, а в таком случае рыба из карьера обычно уходит в реку. Но мы реши-

ли не падать духом и стали активно сверлить толстый лед в поисках стаи кормящейся чехони. Исходили весь карьер вдоль и поперек, но безуспешно. Зато увидели много поучительного.

Вот на 7-метровой глубине устроилась группа рыболовов, они таскают ершей, громко сетуя на плохой клев. Некоторые “мастера” на того же ерша расставили такие жерлицы, что ими только налимов ловить.

А в центре толпы сидит рыболов и непрерывно вытаскивает из лунки подлещиков и подязков. Его плотно окружила целая толпа других удильщиков, которые лишь наблюдают за ним с завистью, потому что у них не клюет.

Расположившийся у берега рыболов на наших глазах вытаскивал на лед увесистого леща, потом подлещика. Видимо, лунки у него заранее прикормлены.



Наконец, наши знакомые, устав от бесполезной беготни, уселись поближе к берегу, где брал мелкий окунь.

Мы же с отцом “выдержали характер”, и к концу дня все-таки нащупали стаю чехони. Отец сразу вытащил несколько “сабель” с четырехметровой глубины и подсказал, где лучше сверлить лунку. По направлению лески во время вываживания он примерно вычислил движение стаи – и не ошибся, посадил меня в самое начало косяка.

Теперь я еле успевал насаживать мотыля на золотистый “глазок”. Поклевки были и во время проводки, и на неподвижную приманку, – казалось, чехонь вырывала мормышку друг у друга изо рта. Минут через десять поклевки прекратились: значит, нужно было снова сверлить лед.

День уже угасал, а с ним уходила и стая чехони. Уже совсем в темноте мы отметили веточками “пяточок”, где были последние поклевки, и с потяжелевшими ящиками и хоропшим настроением отправились к машине.

Ведь завтра воскресенье и, значит, еще один день весенней рыбалки!

Огромный выбор новых и “секонд-хэнд” лодочных моторов в наличии и на заказ

**TOHATSU YAMAHA
JOHNSON NISSAN**

| | |
|-------------------|-------------------|
| 8 л.с. - \$ 550 | 40 л.с. - \$ 1500 |
| 9,9 л.с. - \$ 600 | 50 л.с. - \$ 1850 |
| 15 л.с. - \$ 800 | 70 л.с. - \$ 2150 |
| 25 л.с. - \$ 1000 | 90 л.с. - \$ 2450 |

- Предпродажная подготовка.
- Гибкая система скидок.
- По предоплате значительно дешевле.

РОССИЯ, Москва, ул. С. Эзенштейна, д. 1, м. “ВДНХ”,
подземная автостоянка возле памятника “Рабочий и Колхозница”
т./ф.: (095) 187-6334, 181-4255, www.mrmoto.ru, e-mail: mrmoto@cityline.ru

Цены от производителя вас приятно удивят!
Воблеры - почтой!
Предлагаем стенды с готовой продукцией.
Оптовикам - скидка.

199106, САНКТ-ПЕТЕРБУРГ,
ул. Гаванская, д. 25, кв. 105
тел./факс: (812) 356 88 14
www.vobler-vuoksa.spb.ru
vuoksa@mail.convey.ru



рыболовный и охотничий рай 2001

4-я международная выставка



**15-18 сентября
ВСЕРОССИЙСКИЙ
ВЫСТАВОЧНЫЙ ЦЕНТР
павильон №69**



ООО “ЭКСПОДИЗАЙН”
тел. (095) 181-44-74, 181-17-01,
факс 181-14-30

Вы можете приобрести эти видеокассеты в рыболовных магазинах вашего города или заказать их в редакции

ВЫПУСК 1. Продолжительность 32 минуты.

Поздняя осень, охота на хищника в В.Кобелевем на Рузском водохранилище. Особенности поиска и ловли щуки и судака на снасточку Нефедова в предзимье.
С воблером на сома. Совместная российско-швейцарская экспедиция на Ахтубу сопровождалась ловлей сома на квок. Рассказ о приемах ловли, видах квюков, оснастке удилец.
В гостях у Яна Эггера. Репортаж о встрече и совместной рыбалке редакторов европейских рыболовных журналов и голландского спиннингиста Яна Эггера, которая была организована фирмой Karala.
О зимней жерлице. Ловля по перволедью. Выбор оснастки, отбор живцов, приемы поиска рыбы.
Узлы швейцарского эксперта. Наш гость Петер Шеллер показывает и рассказывает о типах узлов, используемых для монтажа снастей при разных видах ловли.

ВЫПУСК 2. Продолжительность 48 минут.

Современная спортивная удочка "квивер-тип". Эксперт журнала А.Расстегаев ловит рыбу на известную европейскую донную снасть. Техника ловли, прикормка, оснастка.
С кинокамерой на дно Днепра при съемке пресноводных рыб опускается оператор журнала А.Шукин. Эхолот – целая наука. О его возможности при изучении донного рельефа и поиске рыбы.
Рыбачье устье Петера Шеллера. Продолжение рассказа швейцарского эксперта.
Атлас рыболова: Забайкальский край. Ловля омуля в устье Селенги. Охота на ленка и харюса на р.Мензе.
Местные рыболовы – о традиционных здесь способах ловли.
Секреты успеха: ловля на донку с лодки. Донка и полудонка и ее оснащение. Ловля белой рыбы на среднем течении.

ВЫПУСК 3, специальный. Продолжительность 48 минут.

Выпуск посвящен летней экспедиции на Ахтубу.
Тактика и техника ловли традиционных для этого региона видов – чехони, жереха, судака, сома, сазана. Советы опытных экспертов по использованию современного рыболовного снаряжения. Захватывающие кадры борьбы с крупным хищником. Своеобразная природа Нижнего Поволжья. Гостеприимство спортивно-оздоровительной базы "Дельта".

ВЫПУСК 4. Продолжительность 75 минут.

Мормышка для начинающих. Эксперт журнала В.Струев – об оснащении удочек для рыбалки на мели в глубине и насадках, прикормке и приемах поиска и ловли окуна и леща.
Лещ со льда. В.Кобелев – о первичной и дополнительной прикормке, оснащении удочки, поиске рыбы по береговому и донному рельефу, методах проводки.
Карась зимой не спит. А.Маилков рассказывает о характерных особенностях прудов, где карась бодрствует в течение всего года, и показывает приемы его ловли зимой.
Эхолот на льду. Демонстрация возможностей эхолота на зимней рыбалке.
Пескари, пескарики. О добыче этого наиболее привлекательного для хищников живца.
Щука ходит на мели. Жерлицная ловля щуки зимой на отмелях водохранилищ с регулируемым спуском воды. Снасти, необходимые для такой рыбалки.
Зима на Ахтубе. Экспедиция редакционной группы в середине зимнего сезона. Охота на судака с зимней блесной или мормышкой.
Блесна на горизонте. Особенности рыбалки на блесны-балансиры, приемы проводки.
Eftex-98. Репортаж с ежегодной выставки рыболовного снаряжения. Новинки в мире снастей.

ВЫПУСК 5. Продолжительность 100 минут.

Освоение воблеров. Эксперт С.Сидельников – о видах воблеров и их выборе в зависимости от условий ловли. Охота с воблером на жереха ранней весной.
Воблер для лосося. Особенности ловли на Кольском полуострове и реках Северного Урала. Поиск потенциальных мест стоянок рыбы и подбор приманок для конкретных случаев.
Мультипликаторная катушка. Эксперт М.Дмитриев – о принципах ее действия, видах катушек. Типы тормозов и лесовладывателей. Приемы работы со снастью.
Киевский "Мастер". Приемы, типы проводок при ловле судака, щуки и других хищников.
Ловля судака на снасточку Драковича. Итальянские рыболовы демонстрируют монтаж рыбки в снасточку и приемы ловли.
Рыбалка на Доре с итальянским спиннингистом и рыболовным журналистом Э.Авиго.
"Гарольская палочка" для проводки спиннинговых приманок над дном. Использование при ловле на искусственные мушки форели и харюса.
Богема зарисовки. Охота на ручьевую форель со спиннингом в Чехии.
Глубинная дорожка. Ловля хищной рыбы на строго определенной глубине с помощью компактной бортовой лодочки даунриггера.
Eftex-99. Репортаж с ежегодной выставки рыболовного снаряжения. Последние новинки известных европейских и американских фирм.

ВЫПУСК 6. Продолжительность 75 минут.

На рыбалку с "чертиком". О снастях и методах ловли в спокойной воде и на течении.
В глухотылье на реке. Особенности зимнего ужения белой рыбы на течении.
Спиннинг – снасть зимняя. Рассказ о зимней ловле спиннингом на незамерзающих участках водоемов, поводом для которого послужил чемпионат в г.Бронницы.
Рыбачим по-ирландски. Морская ловля сайды, трески, кошачьей акулы и других обитателей моря у северо-восточного побережья Ирландии.
Нахлыстовый марафон. Чемпионат мира по ловле нахлыстом на р. Нор и Кингс-ривер в Ирландии.
Рыбинские окуни. Об их поиске и ловле на Рыбинском водохранилище в середине зимы.

ВЫПУСК 7. Продолжительность 88 минут.


Знакомая лезавомка. О скрытых сторонах жизни плотвы в речных глубинах.
Весенняя проводка. Анатолий Маилков – о ловле поплавочной удочкой во время спада воды после весеннего половодья.
Парад колочих. Подводные наблюдения за поведением ерша, берша и судака.
Кружки на воде. Советы по летней ловле судака на кружки.
Поплавок для начинающих. Владимир Струев – о прудовой ловле карася и линя на поплавочную удочку Многодневный марафон. Репортаж из Румынии о чемпионате мира по ловле карпа.
Где родился воблер? Об авторе этой приманки Л.Папала и сегодняшнем дне этой фирмы.

ВЫПУСК 8. Продолжительность 93 минуты.

Сверхлегкий спиннинг – ультралайт. Об особенностях и способах применения сверхлегких приманок.
С "квивертипом" на реке. Европейский способ донной ловли.
Ловля сазана по-европейски. Как ловить российского сазана на род-под.
Кубок мира по ловле карпа во Франции. В этих состязаниях впервые участвовали российские рыболовы.
Ручьевая форель. О ее повадках, привычках и среде обитания.
Как связать мушку "Панамы". Антонио Кастильоне показывает, как связать эту нахлыстовую приманку.
С "Панамой" на Сфорцеско. Ловля с популярной мушкой в Италии.
Рыбалка на Аппе. Как итальянцы ловят харюса и форель в большой горной реке.
Предзимняя ловля плотвы. Об особенностях ловли плотвы поздней осенью.

Наш адрес

107996 Москва, Б-78, Садовая-Спасская, д.18, редакция журнала «РЫБОЛОВ»
Телефон: (095) 207-17-52; тел./факс: (095) 975-13-94,
E-mail: rybolovzakaz@mtu-net.ru



ВЫПУСК 9. Продолжительность 101 минута.

Первый лед. Как искать, ловить рыбу и передвигаться по первому льду.
Ловля судака на течении. Советы В. Краснощекова по ловле судака на зимней реке.
Наши и его собратья. Рассказ о единственном пресноводном представителе трескообразных.
Зимняя блесна. Виды зимних блесен и особенности ловли на них.
Рубиновая личинка. Как появляется на свет, развивается мотыль. Где его добывать и как хранить в домашних условиях.
Возвращение на Чикой. 1-я часть рассказа о рыболовной экспедиции на забайкальскую таежную реку.
На реках Приморья с Ю. Орловым. Охота на ленка, харюса и тайменя.
Черноморская кефаль. Ловля ее на Крымском побережье.

ВЫПУСК 10, специальный. Азбука спиннинга. Продолжительность – 75 минут.

Этот неподписной выпуск адресован тем, кто только приступает к освоению спиннинга. Вам помогут наши эксперты Дмитрий Шабалин и Владимир Струев.

ВЫПУСК 11. Продолжительность 96 минут.

Осторожно, лед! Об опасностях, подстерегающих на зимней рыбалке, и о том, как их избежать.
Щучья жизнь. Подводные наблюдения за щукой, ее повадками и привычками.
Осетры в резерве. О сохранении их генофонда. Репортаж с Можайского рыбзавода.
Весенняя ловля судака. Спиннинговая охота с лодки на реке. Присмы понска и ловли на джиг-приманки.
В проводку с прикормкой. Ловля поплавочной донной снастью с лодки на реке. Рецепты прикормки.
На лодке за сазаном. Эффективный способ поиска и ловли сазана донной снастью на реке.
Гороховый рецепт. Ловля с заякоренной лодки донной снастью с кормушкой.
Чехонь вместо сига. О ловле чехони на речном омуте итальянской сиговой снастью с мушками.
Бомбарда по-итальянски. Охота на озёрную форель в Северной Италии. Комбинированная насадка из пластика и пчелиной личинки.
Красивое имя – маринка! Ловля в узбекской реке Лошкарен. Снасти и насадки.
Все на Ахтубу! Репортаж с весеннего фестиваля, проходящего под флагами "Рыболов-Elite" и "Дельта".

СПЕЦВЫПУСК 15, специальный. Путешествия с удочкой и спиннингом, 1-я часть.

Продолжительность 82 минуты.

Этим неподписным выпуском начинается цикл видеорассказов, цель которых – показать широкую географию рыболовных маршрутов и особенности рыбной ловли в разных местах.
Осенняя Ахтуба. Фестиваль на базе "Дельта". Рассказ о трофеях и снастях, которыми их поймали.
Рыбалка в Запорожье. Ночная охота на судака с донными снастями.
Чудесная река Сейм. Рыбалка в Курской области на Сейме и на пойменных озерах.
С удочкой и спиннингом. Ловля карпа и форели в водоемах Северной Чехии.
У самого Черного моря. Охота на карпа в озере Донузлав. Снасти и насадки. Что можно приготовить из свежей рыбы.
Узбекские маршруты. Ловля рыбы на горных реках и в Арнасайских разливах. "Горячка" из сазана.
На Бретонском берегу Франции. Экзотическая морская рыбалка.



ВИДЕОПРИЛОЖЕНИЕ



Только для жителей России!

Цены действительны до 1.07.01

УВАЖАЕМЫЙ ЧИТАТЕЛЬ!

Чтобы получить интересующие Вас кассеты, заполните заявку по этому образцу и вышлите ее в адрес редакции, оплатив при этом заказ почтовым переводом на расчетный счет редакции.

Адрес редакции, по которому следует направлять заявки:
 107996, Москва Б-78, Садовая-Спасская ул., 18, Редакция журнала "Рыболов"
 (или по факсу: (095) 975-13-94).

Расчетный счет редакции, на который следует перевести плату за заказ:
 г. Москва, р/с 40702810100000000516 в АК Промторгбанк,
 к/с 30101810800000000139, БИК 044583139, ИНН 7708050121,
 ООО "Редакция журнала "Рыболов".

Квитанцию об оплате оставьте у себя!

| Выпуск | Кол-во экз. | Стоимость, руб. (с пересылкой) | Сумма, руб. | Выпуск | Кол-во экз. | Стоимость, руб. (с пересылкой) | Сумма, руб. |
|--------|-------------|--------------------------------|-------------|--------|-------------|--------------------------------|-------------|
| №1 | | 65-00 | | №7 | | 95-00 | |
| №2 | | 70-00 | | №8 | | 95-00 | |
| №3 | | 70-00 | | №9 | | 95-00 | |
| №4 | | 75-00 | | №10 | | 95-00 | |
| №5 | | 95-00 | | №11 | | 95-00 | |
| №6 | | 95-00 | | №15 | | 95-00 | |

ЗАЯВКА

Фамилия, имя _____

Индекс, адрес _____

Почтовый перевод № _____ от _____ 200 г.

на сумму _____ отправлен (дата _____)

ВИДЫ НА ЛЕТНЮЮ РЫБАЛКУ 2001 года: ВСЕГДА ЕСТЬ ПОВОД ДЛЯ ОПТИМИЗМА

Р.ГОЛОВКО
Калужская обл.

Предлагаемый читателям прогноз активности клева основан на изменении амплитуды приливной волны на меридиане г.Москвы. В таблице в условных баллах приведено изменение амплитуды от месяца к месяцу и внутри каждого месяца. Для того, чтобы можно было пользоваться таблицами в своем часовом поясе (точнее, на своем меридиане), необходимо ввести поправку к московскому летнему времени.

Более наглядную картину изменения активности клева во времени в течение месяца можно представить на графике. В качестве примера предлагаем читателям график для мая. Используя таб-

лицу, вы можете при необходимости самостоятельно выполнить графики для каждого месяца.

Анализ таблицы показывает, что наилучший в предстоящем сезоне клев ожидается в мае, а самый слабый – в двадцатых числах августа и сентября, когда активность в отдельные дни снижается до 4,2 балла.

Как известно, резкое ухудшение погоды, особенно связанное с прохождением холодных атмосферных фронтов с ливнями и грозами, а также длительное ненастье оказывают настолько сильное воздействие на поведение рыб, что эффект влияния Луны и Солнца может быть перекрыт. Учесть это отрицательное воздействие не-

возможно не только в прогнозе на сезон или месяц, но и на следующие сутки.

Напомним также, что на ближайшие два года приходится окончание 11-летнего солнечного цикла (11 земных лет). Для этого времени характерна повышенная солнечная активность, происходят изменения в состоянии земного магнетизма. Повышенная активность Солнца, по мнению геофизиков, сохранится до 2002 года.

И все же, я полагаю, у рыболовов всегда есть повод для оптимизма. Потому как стихии – стихиями, а на рыбалку пойти – святой дело. Кроме того, что же это за рыболов, если он не оптимист!

Только для жителей России

Цены действительны до 1 июля 2001



Да, я заказываю предыдущие номера

РЫБОЛОВ
Elite

Вы можете заказать указанные номера журналов **РЫБОЛОВ-Elite** и **РЫБОЛОВ** в редакции. Выберите нужные вам номера и сделайте отметку в соответствующем квадратике


РЫБОЛОВ



№4 1998



№5 1998



№6 1998



№4 1998



№3 2000



№4 2000



№5 2000



№6 2000



№1 2001



№6 1999



№3 2000



№4 2000

МОЙ АДРЕС: индекс _____

область/край _____

район _____ город/село _____

ул. _____ дом _____ корп. _____ кв. _____

Ф.И.О. _____

Номер почтового перевода (платежного поручения) _____

Дата отправки перевода _____ Сумма _____

Чтобы оплатить предыдущие номера журналов **РЫБОЛОВ-Elite** (цена номера 37 руб. с пересылкой) или **РЫБОЛОВ** (цена номера 27 руб. с пересылкой), заполните образец бланк-заказа, оплатите заказ в отделении Сбербанка или отправьте почтовый перевод на расчетный счет редакции, а заполненный бланк-заказ вышлите по адресу: 107996, Москва Б-78, Садовая-Спаская ул., д.18, редакция журнала "Рыболов".



№5 2000



№6 2000



№1 2001

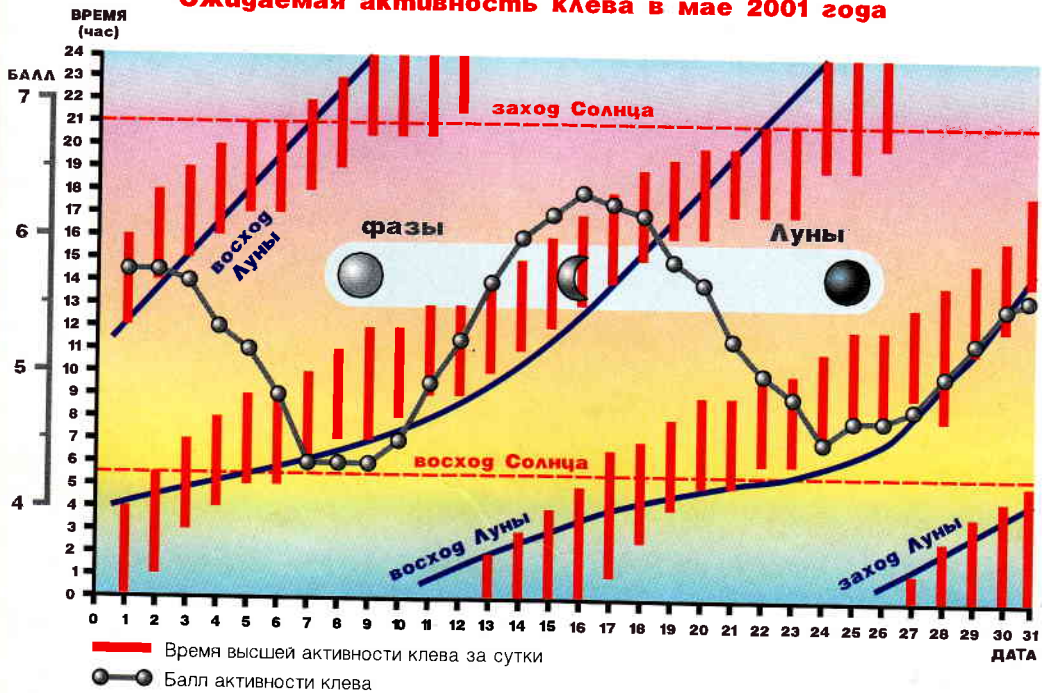
Наш расчетный счет: г. Москва, р/с 40702810100000000516 в АК Промторгбанк,

к/с 3010181080000000139, БИК 044583139, ИНН 7708050121, ООО "Редакция журнала "Рыболов"

ПРОГНОЗ АКТИВНОСТИ КЛЕВА НА МАЙ-ОКТАБРЬ 2001 года

| Дата | Май | | Июнь | | Июль | | Август | | Сентябрь | | Октябрь | |
|------|------|----------------------------------|------|----------------------------------|------|----------------------------------|--------|----------------------------------|----------|----------------------------------|---------|----------------------------------|
| | Балл | Время активного кормления (час.) | Балл | Время активного кормления (час.) | Балл | Время активного кормления (час.) | Балл | Время активного кормления (час.) | Балл | Время активного кормления (час.) | Балл | Время активного кормления (час.) |
| 1 | 6.1 | 00-04; 12-16 | 5.8 | 02-06; 15-18 | 5.8 | 03-05; 15-19 | 6.0 | 04-08; 17-21 | 5.8 | 06-09; 18-22 | 5.5 | 05-10; 18-22 |
| 2 | 6.1 | 01-05; 14-18 | 5.6 | 03-07; 16-19 | 5.8 | 04-06; 16-20 | 5.9 | 05-09; 18-21 | 5.5 | 06-10; 19-23 | 5.4 | 07-10; 19-23 |
| 3 | 6.0 | 03-07; 15-19 | 5.5 | 04-08; 17-20 | 5.7 | 05-08; 21-21 | 5.7 | 06-10; 19-22 | 5.3 | 07-11; 19-23 | 5.3 | 07-11; 18-23 |
| 4 | 5.6 | 04-08; 16-20 | 5.3 | 05-09; 18-21 | 5.6 | 06-09; 18-22 | 5.6 | 07-10; 19-23 | 5.3 | 08-11; 20-24 | 5.2 | 08-11; 20-24 |
| 5 | 5.5 | 05-09; 17-21 | 5.2 | 06-10; 18-22 | 5.5 | 06-10; 19-22 | 5.4 | 07-11; 20-23 | 5.2 | 08-12; 20-24 | 5.2 | 08-12; 20-24 |
| 6 | 4.9 | 05-09; 17-21 | 5.2 | 07-10; 19-23 | 5.4 | 07-11; 20-23 | 5.4 | 08-12; 20-24 | 5.2 | 09-12; 21-24 | 5.2 | 09-12; 21-24 |
| 7 | 4.7 | 06-10; 18-22 | 5.1 | 07-11; 20-24 | 5.4 | 08-11; 20-24 | 5.4 | 09-12; 21-24 | 5.4 | 09-13; 21-24 | 5.4 | 08-13; 21-24 |
| 8 | 4.7 | 07-11; 19-23 | 5.2 | 08-12; 20-24 | 5.4 | 08-12; 21-24 | 5.4 | 09-13; 21-24 | 5.5 | 10-13; 22-24 | 5.6 | 10-13; 22-24 |
| 9 | 4.7 | 07-12; 20-24 | 5.5 | 09-14; 21-24 | 5.5 | 09-13; 21-24 | 5.5 | 10-13; 22-24 | 5.7 | 00-02; 10-14 | 5.8 | 00-02; 11-14 |
| 10 | 4.9 | 08-12; 21-24 | 5.6 | 09-13; 22-24 | 5.7 | 07-13; 22-24 | 5.7 | 00-02; 10-14 | 5.9 | 00-03; 11-15 | 6.1 | 00-03; 12-15 |
| 11 | 5.3 | 09-13; 21-24 | 5.9 | 10-14; 22-24 | 5.6 | 00-02; 10-14 | 5.9 | 00-02; 11-14 | 6.2 | 00-04; 12-16 | 6.2 | 00-04; 13-17 |
| 12 | 5.6 | 09-13; 22-24 | 6.1 | 11-15; 23-24 | 5.8 | 00-02; 11-15 | 6.1 | 00-03; 12-15 | 6.3 | 00-05; 13-17 | 6.2 | 01-05; 14-18 |
| 13 | 6.0 | 00-02; 10-14 | 6.3 | 00-03; 11-15 | 6.0 | 00-03; 12-15 | 6.3 | 00-04; 13-15 | 6.4 | 01-06; 14-18 | 6.0 | 03-07; 15-19 |
| 14 | 6.3 | 00-03; 11-15 | 6.4 | 00-04; 12-16 | 6.3 | 00-04; 12-16 | 6.4 | 00-05; 13-15 | 6.1 | 03-07; 16-20 | 5.5 | 04-08; 16-20 |
| 15 | 6.5 | 00-04; 12-16 | 6.6 | 00-05; 13-17 | 6.5 | 00-05; 13-17 | 6.3 | 02-06; 15-18 | 5.6 | 04-08; 17-21 | 5.1 | 05-08; 17-21 |
| 16 | 6.7 | 00-05; 13-17 | 6.5 | 02-06; 15-18 | 6.4 | 02-06; 14-18 | 6.1 | 03-07; 16-20 | 5.1 | 05-09; 18-21 | 4.6 | 06-09; 18-21 |
| 17 | 6.6 | 01-06; 14-18 | 6.4 | 03-07; 16-19 | 6.3 | 03-06; 16-19 | 5.8 | 04-08; 17-21 | 4.6 | 06-10; 18-22 | 4.4 | 07-10; 19-23 |
| 18 | 6.5 | 03-07; 15-19 | 6.2 | 04-08; 16-20 | 6.0 | 04-08; 17-20 | 5.3 | 05-09; 16-22 | 4.4 | 07-10; 19-23 | 4.3 | 07-11; 20-23 |
| 19 | 6.2 | 04-08; 16-20 | 5.9 | 05-09; 17-20 | 5.7 | 05-09; 17-21 | 4.8 | 06-10; 19-22 | 4.2 | 08-11; 20-24 | 4.3 | 08-11; 20-24 |
| 20 | 6.0 | 05-09; 17-21 | 5.6 | 05-09; 18-21 | 5.3 | 06-10; 18-22 | 4.5 | 07-11; 20-23 | 4.2 | 08-12; 21-24 | 4.6 | 09-12; 21-24 |
| 21 | 5.6 | 05-09; 18-21 | 5.3 | 06-10; 17-22 | 4.9 | 07-10; 19-23 | 4.4 | 08-12; 20-24 | 4.4 | 09-13; 21-24 | 4.9 | 09-13; 22-24 |
| 22 | 5.4 | 06-10; 18-22 | 5.0 | 07-11; 19-23 | 4.6 | 03-11; 20-23 | 4.2 | 09-12; 21-24 | 4.8 | 10-13; 22-24 | 5.5 | 00-02; 10-14 |
| 23 | 5.2 | 06-10; 18-22 | 4.9 | 07-11; 20-24 | 4.6 | 08-12; 21-24 | 4.4 | 09-13; 22-24 | 5.4 | 00-02; 11-14 | 6.0 | 00-02; 11-15 |
| 24 | 4.9 | 07-11; 20-24 | 4.8 | 08-12; 21-24 | 4.6 | 09-13; 21-24 | 4.8 | 00-02; 10-14 | 5.9 | 00-03; 11-15 | 6.4 | 00-03; 12-16 |
| 25 | 5.0 | 08-12; 20-24 | 4.8 | 09-13; 21-24 | 4.6 | 10-14; 22-24 | 5.2 | 00-03; 11-15 | 6.3 | 00-04; 12-16 | 6.5 | 00-04; 13-17 |
| 26 | 5.0 | 08-12; 21-24 | 5.0 | 10-14; 22-24 | 4.9 | 00-02; 11-14 | 5.7 | 00-04; 12-16 | 6.5 | 00-05; 14-18 | 6.6 | 02-06; 14-18 |
| 27 | 5.1 | 09-13; 21-24 | 5.2 | 00-02; 11-15 | 5.2 | 00-03; 11-15 | 6.1 | 00-05; 13-17 | 6.6 | 02-06; 15-19 | 6.5 | 03-07; 15-19 |
| 28 | 5.4 | 00-02; 08-14 | 5.4 | 00-04; 12-16 | 5.6 | 00-04; 19-23 | 6.4 | 01-06; 14-18 | 6.4 | 04-07; 05-08; | 6.2 | 04-07; 15-19 |
| 29 | 5.6 | 00-03; 11-15 | 5.7 | 00-05; 13-17 | 6.0 | 00-05; 14-17 | 6.4 | 03-07; 16-19 | 6.2 | 05-08; 17-21 | 6.0 | 04-07; 17-20 |
| 30 | 5.8 | 00-04; 12-16 | 5.8 | 01-06; 14-18 | 6.1 | 02-06; 15-18 | 6.3 | 04-08; 17-20 | 5.8 | 05-09; 18-21 | 5.6 | 04-08; 17-21 |
| 31 | 5.9 | 00-05; 14-18 | - | - | 6.2 | 03-07; 16-20 | 6.0 | 05-09; 18-21 | - | - | 5.5 | 05-09; 17-20 |

Ожидаемая активность клева в мае 2001 года



ОДНАЖДЫ В НЕ ОЧЕН

О. Черников
г. Краснодар

Весенняя подводная рыбалка – для многих такая же экзотика, как пальма на Севере. Но не для нас.

Охотимся мы обычно на канале со сравнительно сильным течением, шириной примерно 30 и глубиной до 3 м.

Осенью ловили здесь спиннингом шук “вприглядку”: вымотришь с берега красавицу и преподносишь приманку к самому рылу. От такого соблазна уйти она не может, и мы всегда были с уловом.

Весной – другое дело: вода поднялась, водоросли поредели, течение прижало их ко дну, а рыба, кажется, исчезла совсем. Но подводные охотники легко опровергнут этот домысел – для этого им достаточно нырнуть.

Забросы воблеров и блесен успеха не принесли, и мы решились на смену амуниции. На-

до быстро раздеться и еще быстрее одеться. Все бы ничего, но в какой-то момент остаешься при 0° в одних плавках, а я не морж.

Раздеться – это не страшно. Надеваешь сначала штаны, затем куртку, боты, перчатки (полный комплект пятимиллиметрового мокрого гидрокостюма). Остается надеть грузовой пояс весом 10 кг, взять ружье, ласты, маску, трубку, кукан.

Самое страшное, вернее, страшно неприятное впереди.

Проскакав легкой рысью вдоль берега вверх по течению

около километра с ружьями наперевес, пробираясь местами по льду и зарослям камыша, мы остановились. По нашим расчетам, этого расстояния вполне достаточно, чтобы в случае чего вернуться к машине и дожидаться, стуча зубами, пока печка не начнет испускать спасительное тепло.

Итак, первый пошел. Первый – это я.

Поправив маску, опускаю лицо в воду.

Вода обожгла губы. Это единственное, что не защищено гидрокостюмом.



В СТУДЕНУЮ ПОРУ...

стюмом. Ощущение такое, что на них сел рой комаров, а их убили ударом весла.

Течение подхватило и понесло в сторону нашей стоянки. Вода постепенно пропитала весь костюм, и тело перестало ощущать холод. Надо плыть медленнее, внимательно вглядываться в толщу воды. В поисках рыбы я нырнул и пошел в

отосли в сторону, как бы уступая дорогу “большой рыбе”.

Я и раньше наблюдал, как ведут себя караси и сазаны рядом с большими по размеру щуками. Они напоминают пасущихся овец, подгоняемых собаками. Некоторые испытывают все же беспо-

от расстояния и размеров рыбы я могу выбирать силу выстрела. Осторожно подтянул линь, на гарпуне – первый трофей. Насадил его на кукан. Стая не слишком встревожилась, и я, поднырнув, выбрал следующий экземпляр. Упитанные, до кило-

метре
от дна. На

втором заходе заметил в маленьком омуте карасей – сначала одного, затем в зеленовато-серой воде появилось еще несколько, набралось больше десятка. Разбившись на стайки по 3-4 рыбы, они не особенно боялись меня,

койство, резко уплывают из поля зрения, другие зарываются в ил, ложатся на бок, прячут головы, как страусы, а хвост и спина хорошо видны.

Не делая резких движений, выбрал самого крупного и выстрелил. Поднялось легкое облако мути, поднятое гарпуном.

Мое ружье имеет регулятор боя, и в зависимости

грамма, караси стали отличной добычей, но плыть с ними дальше было уже невозможно.

Напарник решил вернуться на “базу”, чтобы переодеться, и я снял с кукана отливающие серебром трофей, чтобы он отнес их в машину. Замерзшие пальцы согрел дыханием и снова вернулся в воду. У противоположного берега течение

ПОДВОДНАЯ ОХОТА

слабее, и я поплыл туда.

Заметил в небольших пучках водорослей стаю сазанов. Они стояли, плотно прижавшись боками друг к другу. Сердце замерло в предчувствии удачной охоты. Мои движения стали очень медленными, осторожными. Плавно направив ружье в сторону рыбы, подплыл поближе, насколько было возможно, и выстрелил.

Течение относило меня от стаи. Я старался запомнить место, чтобы потом можно было сразу его найти. Подтянул гарпун – на нем трепыхалось два сазана. Такое случалось неоднократно, особенно при охоте на окуней, которые

три выстрела подряд оказывались парами нанизанными на гарпун.

Насадив сазанчиков на кулан, вернулся назад и опять стал подкрадываться к стае. Встревоженные сазаны скрылись в водорослях. Пришлось почти ползти по дну, чтобы что-нибудь увидеть.

Обычно у корней водорослей рыба взбаламучивает ил, который относит течение, и в этом месте образуется небольшая ямка. В этих ямках у корней зимой стоит рыба, практически всегда головой против течения. Оно здесь слабее, чем у поверхности и в толще воды, и рыбе тут легче, она бережет силы. Я насчитывал в

таких ямках по 6-7 рыбин.

Обычно рядом расположено несколько таких ям. Общее количество рыб в стае достигает 20-25. В стае всегда есть экземпляры покрупнее, так что можно выбирать.

Легче всего в воде заметить щуку. Хотя она и маскируется, но ее выдает удлиненная форма тела, вытянутая по горизонтали. Хорошо заметны в воде и стаи окуня, которого издавна выдают темно-зеленые спины. Впрочем, сейчас тут окуня почти нет.

Попался хороший жерех: он стоял в темном месте под крутым берегом. Пока я



снимал его с гарпуна, мимо проплыл очень приличных размеров судак. Его спина, как и вода зеленоватого тона, казалась прозрачной, и только светлое брюхо выдавало его и было хорошей мишенью для выстрела. Но кто не успел, тот опоздал...

Я был в воде уже около трех часов. Уставший, доверился течению, которое несло меня, а я только вертел головой по сторонам, стараясь разглядеть что-нибудь достойное внимания. Тут прямо под собой я заметил прижавшегося ко дну сазана. Он показался мне огромным. Его удли-

ненное сероватое тело казалось замшевым, а крупная чешуя выглядела, как доспехи рыцаря, и казалась непробиваемой.

Времени не хватило даже на то, что бы перевести одним движением пальца флажок переключателя боя в максимальное положение. Остановиться, развернуться, занять более удобное положение и прицелиться я не мог. Одно движение хвоста – и рыба могла исчезнуть. Я выстрелил наудачу. Гарпун вошел позади жаберной крышки почти полностью. Только когда я почувствовал, что рыба держится надежно, вынырнул

на поверхность. Эта самка сазана стала достойным завершением рыбалки.

А теперь – ложка дегтя в бочке меда. Представьте себе, что вы стоите на дороге, продуваемой всеми ветрами, и вам нужно раздеться догола. Хорошо еще, что температура чуть выше нуля. Чем скорее вы расстегнете негнушимися пальцами все молнии и снимите с себя гидрокостюм, оботретесь полотенцем и влезете в теплое одеяние, тем лучше для вас. Тут уж не до удивления проезжающих мимо на автомобилях, тормозящих при виде голой “статуи”, стоящей возле кучи крупной рыбы...



ПОСЛЕДНИЙ ЛЕД

Б. РОМАНОВ
г. Москва

Последний лед – долгожданная пора для всех любителей зимней рыбалки.

Весеннее солнце начинает растапливать снег, и талая вода, газированная кислородом, устремляется в речки, озера и пруды.

Рыба приходит в себя и после зимнего поста жадно кидается на любую насадку. А тут как раз и рыболовы наготове со своим разнообразным меню: мотылем, опарышем, червем...

В этот раз на последний лед я поехал один – Сергея Петровича прихватил радикулит, а у Сапка медовый месяц, его теща не пустила. Купил для хозяйки бабы Дуни халат, конферт “Коровка”, продуктов на три дня.

Поезд с Савеловского вокзала отошел вечером. В вагоне я сагитировал пятерых рыболовов ехать в “мою” деревню. Особенно понравился мне Илья – здоровый сорокалетний мужик с огромными ручищами, про себя я его окрестил Ильем Муромцем. Все рыболовы были простые работяги, кроме одного – врача-невропатолога.

Утром мы приехали в Весьегонск – столицу рыбалки по последнему льду. Рыбачки разошлись по окрестным речкам, а мы направились к деревне. Путь не длинный: всего каких-нибудь семь километров по живописной местности, сначала под гору, проселком, потом лесом.

Попетляв по лесу, дорога вышла к маленькой деревеньке на берегу речки.

Баба Дуня обрадовалась. Узнала меня и собака Нюрка, за что получила сардельку. Разгрузились, обустроились и поспешили на речку.

На южных склонах снег сошел, образовались небольшие закраины. По сухому льду важно расхаживали вороны. Подошли к Матрениному мосту. Моста нет уже лет сорок, но название осталось.



Лед был толстый, но рыхлый, шнек брал его за два захода. Очистили лунки и приступили к ловле.

В тот день ловилась некрупная плотва. К вечеру каждый из нас поймал килограмма по четыре, по московским меркам это неплохо. Вернулись домой, зарыли в сугроб уловы. В избе было тепло. Баба Дуня, в моем халате, поставила на стол чугунок горячих щей.

Сели ужинать. Если скажу, что не выпили, все равно не поверите. Окончательно познакомились, обменялись адресами. Стали укладываться спать: баба Дуня на своей лежанке за занавеской, мы на полу. Одному человеку не хватило места. Решили бросить жребий, кому спать за печкой с теленком, – на пяти бумажках написали “пол”, на шестой – “тел.”. Жребий выпал невропатологу. Смеялись, пока не заснули. Утром невропатолог сказал, что спал хорошо и такого спокойного пациента, как теленок, за всю свою практику ни разу не встречал.

На второй день поймали меньше, но все-таки поймали, добычу снова зарыли в снег.

На третий день надо было уезжать в Москву. Расплатились с хозяйкой за ночлег, забрали улов и пошли на речку.

Решили порыбачить ниже по течению. Я вспомнил, что в этих местах хорошо ловится на черную нитку. Привязал к крючку мормышки нитку, обрезал – получился некий “тараканчик”.

Опустил мормышку на дно, натянул сторожок, и вдруг он стал подниматься. Я подсек, и сердце замерло – ощутил неподъемную тяжесть и тугие рывки. Подтянул, в лунке показалась голова рыбы. За леску такую не выгацишь, пришлось поднимать ее на лед рукой. Что за рыба, не пойму, – весом с килограмм, шершавая, как крупнозернистая наждачная бумага.

Опустил мормышку, но теперь сторожок пошел вниз. Я опять подсек и выгацил такую же крупную рыбку.

Подошел Илья, стал охать и ахать:

“Я, – говорит, – такой крупной плотвы в жизни не видел”. Просверлил он лунку недалеко от меня, опустил в нее снасть, и сразу леска у него оборвалась: у него она была 0,1 мм, а у меня 0,2.

Пока он налаживал удочку, я поймал еще пять таких же крупных рыбин. К 3 часам дня я выгацил 22 плотвицы, Илья – 13. Пора было идти на станцию. Хорошо порыбачили по последнему льду!

В рюкзак, где лежал улов первых двух дней (7 кг), я положил эти 10 плотвиц, в ящик – остальную рыбу. Илья помог мне все это взвалить на плечи, я встряхнулся и подумал: как же я дойду до станции?

Взглянув последний раз на деревню, тронулись в путь. Лес кое-как прошли, но на открытой местности все растаяло, ноги скользили и вязли в грязи по щиколотку. А тут еще надо в гору подняться...

Солнце грело по-летнему. Пока дошли до середины горы, я совсем выбился из сил: ноги сами сделали два шага вперед и три назад, потом разъехались, и я упал. Илья поднял меня, помог снять рюкзак.

Я вынул улов первых дней и выбросил вон – мне и крупной плотвы хватит. Илья

подобрал мою рыбу и положил в свой мешок.

Поднялись на гору, пошли дальше Впереды – второй подъем. Пот заливал глаза, в которых плыли оранжевые круги и мелькали черные мурашки. Из-под шапки, как из-под крышки кипящей кастрюли, валил пар.

Сели отдохнуть. Я стал решать философский вопрос, что лучше: отправиться на тот свет с рыбой или остаться в живых, но без рыбы?

Взял и выбросил плотву из ящика и рюкзак. Илья, приговаривая: “Зачем добру пропадать...” – забрал и ее себе.

Тронулись дальше. До станции оставалось еще два километра. Я снял полушубок и бросил его в кювет. Илья не одобрил такой бесхозяйственности, подобрал его и натянул на себя, при этом овчина с треском лопнула по швам. Совсем налегке я дошел до станции (мой ледобур давно нес Илья).

В поезде я спал как убитый, и из вагона в Москве я вышел другим человеком, с другими мыслями: вчерашняя дорога не казалась ужасной, а жара – невыносимой. Рыбу выбросил зря – мог и донести, а уж полушубок было жалко до слез.

Прошел почти год, и недавно я получил бандероль от Ильи: там оказалась пара рукавиц и письмо. Он писал: “Из вашего полушубка я сшил три шапки и четыре пары рукавиц. Сообщите, когда поедem к бабе Дуне на последний лед”.



ПРАВИЛА СОРЕВНОВАНИЙ ПО СПОРТИВНОМУ РЫБОЛОВСТВУ



2.2. СПОРТИВНАЯ ЛОВЛЯ РЫБЫ СПИННИНГОМ

Общие положения

2.2.1. Снасти для соревнования (удилища, катушки, лески, искусственные приманки) разрешаются любые. Разрешается иметь при себе неограниченное количество запасных снастей и принадлежностей.

2.2.2. Спортсменам не разрешается:

- а) применять снасточки из живых и мертвых рыбок;
- б) оснащать грузила крючками;
- в) применять более 1 приманки на снасти;
- г) нарушать границу выделенной для соревнований зоны или участка водоема;
- д) применять отвесное блеснение;
- е) применять моторы и буксировку лодок;
- ж) ловить рыбу дорожкой;
- з) выходить на берег без разрешения судьи;
- и) при ловле с берега – заходить в воду.

Ловля рыбы спиннингом с лодок

2.2.3. Соревнования проводятся с лодок, снабженных необходимыми спасательными средствами. Каждому спортсмену и судье выделяется отдельная лодка.

* Окончание. Начало см. в "Рыболов" №1'2001.

Установленный для ловли участок водоема на зоны и секторы не разбивается, но он должен быть ограничен хорошо видимыми с лодок ориентирами. Площадь отведенного участка водоема не должна быть меньше, чем 10 000 кв.м. на одного спортсмена. Каждый тур может проводиться на разных водоемах, что оговаривается Положением о соревнованиях.

В пределах установленного участка водоема спортсменам разрешается менять места ловли неограниченное число раз, однако так, чтобы находиться друг от друга не ближе чем на 50 метров.

2.2.4. За 5 минут до начала соревнований участники отходят на лодках от берега, по возможности выстраиваются в одну линию и останавливаются. Движение к местам ловли начинается по команде "Старт", после которой спортсмены могут приступить к лову рыбы.

2.2.5. Место и время финиша, с учетом дополнительного времени на путь следования к месту ловли и обратно, устанавливается судейской коллегией и объявляется на совещании капитанов.

2.2.6. В обязанности организаторов входит оснащение судейской бригады средствами связи и оптическими приборами (биноклями и т.п.), а также предоставление дежурного катера с аптечкой и запасным оборудованием.

В случае возникновения неисправности плавсредств в ходе сорев-

нований, спортсмен имеет право на замену неисправного оборудования с уведомлением судьи, который обязан предпринять необходимые меры.

Ловля рыбы спиннингом с берега

2.2.7. Для проведения соревнования выбирается участок водоема (река, канал и другие), который делится на зоны по количеству спортсменов в команде. Протяженность зоны по берегу не менее 50 метров на каждого спортсмена. На реках и каналах шириной 50 метров и более зоны могут быть разбиты на обоих берегах. Нейтральная полоса между зонами не менее 10 метров. Размер зон вглубь берега от уреза воды не менее 10 метров. Зоны обозначаются трафаретами или ориентирами. Размеры трафаретов произвольные, при этом они должны обеспечивать четкую видимость их как спортсменами, так и зрителями.

2.2.8. По команде "Приготовиться" спортсмены выбирают в зоне место для ловли произвольно, но не ближе чем в 25 метрах друг от друга.

2.2.9. По команде "Старт" спортсмены приступают к ловле рыбы. В процессе ловли спортсмену разрешается перемещаться в пределах зоны неограниченное число раз, не мешая другим спортсменам, и в каждом случае выбирать место заброса приманки не ближе 25 метров от других спортсменов. Ловить и вываживать рыбу разре-

шается только с берега, не заходя в воду.

2.2.10. Место и время финиша, с учетом дополнительного времени на путь следования к месту ловли и обратно, устанавливается судейской коллегией и объявляется на совещании капитанов.

2.3. СПОРТИВНАЯ ЛОВЛЯ РЫБЫ ЗИМНИМИ СНАСТЯМИ

2.3.1. Соревнования по ловле рыбы зимними снастями могут проводиться при толщине ледяного покрова не менее 10 см. Температура воздуха, при которой можно проводить соревнования, определяется организаторами в зависимости от особенностей климатических зон.

2.3.2. На соревнованиях по зимней ловле рыбы на мормышку разрешается пользоваться одной удочкой, оснащенной одной мормышкой. Длина мормышки без крючка не более 15 мм, крючок одинарный влянный. Цвет и форма мормышек произвольные. Применение дополнительных элементов оснастки на леске запрещается. Спортсмены могут иметь при себе неограниченное количество запасных удочек.

Спортсмены должны иметь при себе два маркированных флажка с указанием команды для обозначения лунок. На соревнованиях уровня чемпионата России и чемпионата Россохотрыболовсоюза, а также на других соревнованиях первого уровня, организаторы соревнований обеспечивают каждого спортсмена двумя флажками с номерами, соответствующими нагрудным номерам спортсменов. При этом они должны обеспечивать их видимость другими спортсменами и судьями.

Разрешается применять любые животные, растительные и искусственные насадки, кроме живых, мертвых и искусственных рыбок, их частей, а также икры и муравьиных яиц. Можно применять прикормку, но без использования стационарных кормушек.

2.3.3. Для соревнований по зимней ловле на мормышку избирается участок водоема с возможно более одинаковыми условиями в отношении рельефа дна, глубины и растительности, который разбивается на зоны по количеству спортсменов в командах. В каждой зоне должно быть по одному спортсмену от каждой команды. Длина зоны по отно-

шению к берегу определяется из расчета не менее 10 метров на каждого спортсмена в зоне.

Место разбивки зон определяется главной судейской коллегией, проводящей соревнования, с учетом особенностей водоема.

Размеры зон устанавливаются с учетом того, чтобы на каждого спортсмена приходилось не менее 400 кв. м.

Зоны обозначаются трафаретами с буквами А, Б, В и т.д., границы их флажками, ширина нейтральной полосы между зонами – не менее 5 м. Размеры трафаретов и флажков произвольные, при этом они должны быть четко видимыми для спортсменов и зрителей. Зона соревнований со всех сторон должна быть отделена от зрителей нейтральной полосой шириной не менее 5 м. В нейтральной полосе разрешается находиться только тренерам команд и представителям прессы, аккредитованным в оргкомитете соревнований.

2.3.4. До первого сигнала спортсмены отмечают в протоколе судьи зоны, после чего располагаются по периметру зоны. По первому сигналу “Вход в зону” (не менее, чем за 5 минут до старта, по усмотрению главной судейской коллегии) спортсменам разрешается войти в свою зону и занять место, выбранное ими для сверления лунки, и обозначить его флажком. При входе спортсменов в зону ножи ледобуров должны быть закрыты чехлом. Чехол с ножей ледобура снимается по прибытии спортсмена к месту сверления лунки.

В зоне спортсмены располагаются друг от друга на расстоянии не менее 5 метров. В спорном случае, при размещении флажков спортсменов ближе 5 метров друг от друга, вопрос решается судьей, в том числе и при помощи жребия. Преимущество имеет спортсмен, первым прибывший на выбранное место и отметивший его флажком. Бросать флажок для занятия места не разрешается.

2.3.5. После сигнала “Старт” спортсмены могут свободно передвигаться в своих зонах и сверлить неограниченное число лунок. После этого сигнала спортсменам, находящимся в зоне, запрещается принимать извне насадку и прикормку. Место считается занятым после начала сверления обозначенной

флажком лунки. Началом сверления считается установка коловорота на лед. Диаметр лунок не должен быть опасным для передвижения по льду. Ловить рыбу разрешается не ближе 5 м от отмеченных флажками чужих лунок. При ловле на мормышку разрешается занять две лунки, обозначив их флажками. Спортсмены не имеют права использовать второй флажок до окончания сверления первой лунки. Флажок должен находиться не далее, чем в 30 сантиметрах от занятой лунки и быть хорошо видимым судьям и другим спортсменам.

Ловить рыбу в лунке, не обозначенной маркированным флажком, запрещается. К ловле приравнивается любое использование лунки, включая сверление лунки и прикармливание.

2.3.6. На соревнованиях по зимней ловле рыбы на блесну разрешается пользоваться одной удочкой, с зимней блесной из любого материала, оснащенной одним крючком. Крючок может быть одинарным, двойным или тройным. Тройной или двойной крючки должны быть подвесными, а одинарный может быть как влянным, так и подвесным.

Длина блесны без крючка должна быть не менее 25 мм. Любая насадка естественного происхождения на крючке блесны запрещается. Применять прикормку и дополнительное грузило не разрешается.

2.3.7. Соревнования по зимней ловле на блесну проводятся на участке водоема, установленном Положением о соревнованиях. Перед началом соревнования команды в порядке жеребьевки выстраиваются лицом к участку ловли и по команде “Старт” следуют к выбранному месту и приступают к ловле рыбы. Каждую команду сопровождает судья-контролер, который фиксирует каждую выловленную рыбу, заявленную спортсменом. В пределах установленного участка водоема командам разрешается менять места ловли неограниченное число раз.

Во время ловли рыбы и передвижений по водоему спортсмены каждой команды должны находиться в компактной группе в границах круга диаметром 100 метров и не приближаясь друг к другу ближе 5 метров. Капитан команды обязан иметь спасательный шнур длиной 20-25 метров. Занятая лунка флажком не отмечается.

На взвешивание уловов команда прибывает в установленные для финиша время и место. Расстояние между спортсменами разных команд должно быть не менее 25 метров.

2.3.8. Спортсменам не разрешается оставлять в воде удочки с мормышками или блеснами.

2.3.9. Во время ловли ледобуры должны быть в вертикальном положении, ножами вниз. С разрешения судьи допускается замена ледобура в случае его поломки.

3. ТРЕБОВАНИЯ ДЛЯ ВСЕХ ВИДОВ СОРЕВНОВАНИЙ

3.1. На лично-командных соревнованиях все спортсмены принимают участие в обоих турах соревнований.

3.2. Категорически запрещается размещать участников соревнований на расстоянии менее 50 метров от любых электронесущих сооружений (линии электропередач, трансформаторы, мачты высоковольтных линий и т.д.), а также проводить соревнования во время грозы.

3.3. Зоны и секторы на оба тура разбиваются по единому принципу (ст. 2.1.3.; 2.1.4.; 2.2.7.; 2.3.3. настоящих Правил). При проведении соревнований по ловле рыбы летними снастями в два дня второй тур разрешается проводить на прежнем участке.

3.4. За 5 минут до старта дается предупредительный звуковой или световой сигнал (ракета и т.п.). На соревнованиях по ловле рыбы летней поплавочной удочкой этот сигнал разрешает приступить к забрасыванию прикормки. На соревнованиях по зимней ловле рыбы на мормышку этот сигнал разрешает спортсменам войти в свою зону и занять место для сверления лунки.

Сигнал, поданный через 5 минут, означает старт, т.е. начало ловли или сверления лунки.

3.5. За пять минут до окончания тура дается предупредительный сигнал. По этому сигналу тренеры, фотографы и кинооператоры обязаны покинуть секторы и зоны ловли.

По сигналу, возвещающему финиш, спортсмены прекращают ловлю и остаются у места ловли (в секторе, у лунки) до прибытия судьи-контролера за уловом. Подходить спортсменам друг к другу до окончания сбора улова не разрешается. Рыба, вываживаемая из воды после начала звучания этого сигнала, не считается.

На соревнованиях, проводящихся по зонной системе, после сигнала, возвещающего финиш, по решению судейской коллегии улов взвешивается на месте соревнований либо спортсмены сдают его старшему судье зоны в установленной таре.

3.6. Во время ловли снасть должна находиться в руке. Когда же спортсмен кладет ее, она должна быть вынута из воды полностью, за исключением момента заброса прикормки при ловле рыбы поплавочной удочкой (ст. 2.1.6. настоящих Правил). Вершинка удильщика во время ловли может, по усмотрению спортсмена, находиться в воздухе или в воде.

3.7. Спортсмены не имеют права принимать от спортсменов и других лиц практическую помощь в подготовке места соревнований, снастей, насадки и прикормки, вываживании рыбы и т.п. и оказывать помощь другим спортсменам (см. ст. 2.1.5.).

После сигнала о занятии сектора или зоны спортсмен может временно покинуть их с разрешения судьи только в случае крайней необходимости. Питьевая вода и пища могут быть переданы спортсмену только через судью.

3.8. В зачет принимается рыба только тех видов и размеров, которую разрешается ловить в данной местности в соответствии с Положением о соревновании и с Правилами любительского и спортивного рыболовства, действующими в данном регионе.

3.9. Поимка рыбы засчитывается и тогда, когда она случайно поймана не за рот. Намеренное багрение рыбы запрещается.

3.10. В процессе соревнований спортсмены хранят свой улов в чистом виде в воде (в садке или на кукуане), лодке, на льду или на суше, но сдают судейской коллегии в чистом виде, в единообразной таре, предоставляемой организаторами соревнований.

3.11. Представитель младшей возрастной категории имеет право выступать в соревнованиях более старшей возрастной категории под ответственность той организации, которую он представляет. При этом он имеет равные права и возможности со своими более старшими соперниками.

Представитель старшей возрастной категории не имеет права участвовать в соревнованиях, проводи-

мых среди младших возрастных категорий.

Это же положение распространяется и на категории "МУЖЧИНЫ" и "ЖЕНЩИНЫ", среди которых категория "МУЖЧИНЫ" считается старшей.

3.12. На всех соревнованиях участникам запрещается пользоваться электронными средствами для обнаружения рыбы и измерения глубины, мотобурами, а спортсменам – и средствами радиосвязи.

3.13. На соревнованиях уровня межрегиональных и выше накануне дня соревнований проводится тренировка спортсменов продолжительностью не менее 3 часов.

На соревнованиях по зимней ловле рыбы на мормышку и блесну тренировка проводится вне мест соревнований, в условиях, позволяющих выявить все особенности данного водоема.

На соревнованиях при ловле рыбы спиннингом тренировку разрешается проводить в местах соревнований.

На соревнованиях по ловле рыбы летней поплавочной удочкой при проведении двух туров на разных участках тренировка проводится на том же водоеме, но на участке, не входящем в зоны соревнований.

При проведении двух туров соревнования по ловле рыбы поплавочной удочкой на одном участке водоема тренировка проводится на этом же участке. В этом случае тренировка обязательна для всех команд в полном составе.

На всех тренировках присутствуют члены судейской коллегии.

3.14. Рыба, пойманная в процессе тренировки, выпускается в водоем либо поступает в распоряжение судейской коллегии.

4. САНКЦИИ, ПРИМЕНЯЕМЫЕ К СПОРТСМЕНАМ

4.1. Все предупреждения и нарушения правил судьи-контролеры должны довести до старших судей и Главной судейской коллегии, которая обладает правом вынесения санкции снятия с соревнований. Спортсмен, в отношении которого вынесены санкции, должен быть немедленно об этом проинформирован.

4.2. За нарушение правил спортсмену выносятся устные замечания. В случае повторного замечания оно приравнивается к предупре-

ждени и заносится в протокол. Предупреждение выносится за нарушение правил, предусмотренных статьями 2.1.10, 2.2.3, 2.2.9, 2.3.4, 2.3.5., 2.3.7, 2.3.8, 3.7, 8.7, 8.9.

4.3. Санкция снятия с соревнований выносится за нарушение статей 2.1.1, 2.1.2, 2.1.5, 2.1.6, 2.1.7, 2.1.9, 2.2.2, 2.3.2, 2.3.6, 3.6., 3.11, 3.13., 8.3, 8.5 и за повторное нарушение правил после предупреждения по статьям 2.1.10, 2.2.3, 2.2.9, 2.3.4, 2.3.5., 2.3.7, 2.3.8, 3.7, 8.7, 8.9 и неспортивное поведение, в том числе за нахождение в нетрезвом состоянии, оскорбляющем общественную нравственность и унижающем человеческое достоинство.

Предложение о дисквалификации спортсмена выносится Главной судейской коллегией соревнований на Президиум Коллегии судей.

4.4. Спортсмен, получивший предупреждение, сохраняет его за собой в течение текущего сезона. При новом нарушении правил оно рассматривается как повторное, и судейская коллегия выносит свое решение, руководствуясь перечнем санкций.

4.5. За командой, получившей предупреждение, оно остается в течение текущего сезона. В случае нового нарушения правил в течение этого срока оно рассматривается как повторное и судейская коллегия выносит свое решение, руководствуясь перечнем санкций.

Команда снимается с соревнований за нарушение статей 2.1.2, 2.1.7. (первый абзац), а также в случае снятия с соревнований двух спортсменов. Предложение о дисквалификации команды рассматривается в порядке, аналогичном тому, что и дисквалификация спортсмена (ст. 4.3.)

4.6. Рассмотрение нарушений Правил соревнований и решение о санкциях оформляется протоколом. Вынесенная спортсмену санкция заносится в его квалификационную книжку, протокол соревнования и выписку из него.

4.7. Спортсмен, замеченный в подтасовке итогов соревнования, подкормке рыбы, пойманной не в зачетное время, или передаче своей рыбы другому участнику, снимается с соревнований с последующей дисквалификацией на календарный год с момента вынесения дисквалификации. Спортсмены, дважды замеченные в подтасовке результатов, дисквалифицируются с бессрочным

лишением права их участия на каких-либо соревнованиях.

Команде, за которую выступал нарушитель, в обоих случаях присваивается последнее место.

5. ОБЯЗАННОСТИ ОРГАНИЗАЦИИ, ПРОВОДЯЩЕЙ СОРЕВНОВАНИЯ

5.1. Организация, проводящая соревнования, обязана в соответствии с настоящими Правилами и Правилами любительского и спортивного рыболовства, действующими в данном регионе, разработать и утвердить Положение и направить его участвующим организациям заблаговременно (не позднее, чем за месяц до начала соревнований, а для чемпионатов и первенств России, Росохотрыболовсоюза и всероссийских общественных объединений – не менее, чем за 2 месяца). В Положении указывается вид соревнований – командные, личные. Указываются также количество спортсменов и других лиц в команде, основные организационные вопросы, определение победителей, награждения, перечислены виды рыб, принимаемые к взвешиванию, запрещенные к ловле и, при необходимости, их минимальный размер, а также характеристика водоема. Вносить изменения в Положение может только организация, утвердившая его и не позднее, чем за час до начала жеребьевки.

В Положениях о чемпионатах и первенствах России, Росохотрыболовсоюза, всероссийских общественных объединений и межрегиональных соревнованиях предусматривается тренировка.

5.2. Организация, проводящая соревнования:

а) решает все вопросы их материально-технического обеспечения и комплектования судейской коллегии;

б) назначает мандатную комиссию, Главную судейскую коллегию, коменданта соревнований и обеспечивает охрану соревнований и медицинское обслуживание;

в) обеспечивает максимально равные условия выступлений всем спортсменам;

г) обеспечивает спортсменов стартовыми номерами и единообразной тарой для предъявления улова;

д) после окончания соревнования выдает каждой команде или вы-

сылает почтой таблицу технических результатов соревнований.

6. ЗАЯВКИ НА УЧАСТИЕ В СОРЕВНОВАНИЯХ

6.1. В заявке на участие в командных соревнованиях указываются все члены команды, в том числе один запасной. Запасной может быть заявлен только до начала жеребьевки соответствующего тура. Заявки на участие в соревнованиях подаются в сроки, установленные Положением о соревнованиях.

6.2. В заявке должны быть указаны: фамилия, имя и отчество (полностью) участника, год рождения, спортивная квалификация (разряд), а в соревнованиях по спиннингу и умение плавать.

6.3. В заявке или классификационной книжке должно быть заключение врача о допуске спортсмена к соревнованиям.

6.4. В заявке указываются представитель организации (команды), тренер и капитан.

6.5. Заявка должна быть подписана руководителем спортивной организации и заверена печатью.

6.6. Окончательная заявка с полным списком команды представляется в секретариат соревнований не позднее, чем за 1 час до жеребьевки.

7. ПРОТЕСТЫ

7.1. Каждый участник соревнований имеет право подавать протесты. Протест подается через представителя или тренера команды (в их отсутствие – через капитана команды) Главной судейской коллегии в письменном виде.

7.2. Протесты, за исключением касающихся определения мест, подаются не позже чем через час после окончания соответствующего тура соревнований. Протесты, касающиеся определения мест, должны быть поданы не позднее 30 минут после официального объявления результатов соответствующего тура или общих итогов соревнования.

7.3. Решения по протестам, за исключением касающихся распределения мест, должны быть приняты судейской коллегией до утверждения результатов тура или соревнований.

7.4. Представитель (тренер, капитан) команды, подавший протест, обязан присутствовать на заседании главной судейской коллегии при разборе протеста.

7.5. Решение по протесту принимается открытым голосованием Главной судейской коллегии по большинству голосов.

7.6. Решение Главной судейской коллегии по протесту является окончательным.

7.7. О рассмотрении каждого протеста и принятом решении ведется протокол.

8. УЧАСТНИКИ СОРЕВНОВАНИЙ

8.1. К командным соревнованиям на чемпионатах, Кубках и первенствах России, Ассоциации "Росохотрыболовсоюз", федеральных министерств и ведомств и всероссийских общественных и спортивных организаций может быть допущена команда только полного состава. Состав команд на соревнованиях других уровней определяется Положением о данном соревновании.

Во всех соревнованиях участвуют команды в составе не более 5 спортсменов. Запасной спортсмен, указанный в заявке, может заменить основного по заявлению представителя (капитана) команды до начала жеребьевки каждого тура.

Среди женщин допускается проведение личных соревнований всех уровней.

Команда, не явившаяся или опоздавшая на старт или финиш, снимается с соревнования.

Снятый с соревнования спортсмен запасным спортсменом не заменяется.

8.2. В чемпионатах, первенствах и розыгрышах Кубков России участвуют сборные команды Москвы и других субъектов Российской Федерации, федеральных министерств и ведомств, всероссийских общественных объединений, лучших рыболовных клубов крупнейших городов страны. Количество команд и порядков их отбора на финал чемпионата (первенства) определяется Положением о соревнованиях. К соревнованиям допускаются спортсмены:

а) в чемпионатах, первенствах и розыгрышах Кубков России, Ассоциации "Росохотрыболовсоюз", федеральных министерств и ведомств, и других всероссийских общественных и спортивных организаций – не ниже 1-го разряда;

б) в соревнованиях других уровней, по решению организаторов, допускаются спортсмены в соответствии с Положением о соревнованиях.

Юноши и девушки имеют право выступать в составе команды наравне со взрослыми спортсменами на общих основаниях, в соревнованиях всех уровней.

8.3. Спортсмен на соревновании обязан выступать в спортивной форме, единой для всей команды, с аккуратно прикрепленным стартовым номером, полученным по жребью; иметь документы, удостоверяющие его личность, а также подтверждающие его спортивную квалификацию и принадлежность к спортивной организации (ведомству), за которую он выступает (членский билет, удостоверение).

8.4. Участник обязан знать и соблюдать Правила любительского и спортивного рыболовства и Правила соревнований, во время соревнования не шуметь и не мешать другим участникам, своевременно являться на старт и финиш. За нарушение Правил соревнований спортсмен несет ответственность в соответствии со статьями 4.2.; 4.3 и 4.4. настоящих правил.

8.5. Спортсмен, выловивший рыбу вида или размера, запрещенного к ловле Правилами любительского и спортивного рыболовства данного региона, обязан немедленно выпустить ее в водоем. Эта рыба в зачет соревнований не идет.

8.6. Участники соревнований по ловле рыбы на спиннинг с лодок должны уметь плавать, что должно быть отражено в заявке.

8.7. Спортсмен не может вмешиваться в работу судей. Все справки по вопросам проведения соревнований и по их результатам он должен получать через представителя или тренера (капитана) команды.

8.8. Спортсмен, участвующий в соревновании по ловле рыбы летней поплавочной удочкой, должен иметь садок для хранения улова, а при ловле спиннингом – садок или кукан.

8.9. При ловле с берега спортсмен не имеет права войти в воду без разрешения старшего судьи зоны.

9. ПРЕДСТАВИТЕЛЬ И ТРЕНЕР

9.1. Представитель должен знать Правила соревнований и Положение о данных соревнованиях.

9.2. Представитель, являясь руководителем команды, несет ответственность за организацию, проведение и дисциплину членов команды.

9.3. Представитель не может вмешиваться в работу судейской коллегии. Все необходимые справки он получает у Главного судьи.

9.4. Представитель обязан присутствовать на заседаниях судейской коллегии, касающихся рассмотрения вопросов, связанных с его командой, и имеет право участвовать в жеребьевке и присутствовать при взвешивании уловов.

9.5. Представитель подает письменное заявление об изменениях в команде, в соответствии со ст. 8.1., а также протесты по поводу проведения соревнований и судейства.

9.6. Тренер обязан иметь повязку или нагрудный знак с указанием команды, предоставляемый организаторами соревнований. Он имеет право давать своему спортсмену словесные советы и указания. При ловле рыбы поплавочной удочкой тренер имеет право находиться в секторе спортсмена своей команды с уведомлением судьи-контролера.

При ловле рыбы зимними снастями тренеру разрешается находиться в нейтральной зоне и с уведомлением старшего судьи (судьи-контролера) зоны подзывать своего спортсмена к границе зоны. Пересекать границу зоны не разрешается обом.

9.7. Представители и тренеры команд, нарушающие требования Правил соревнований, решением Главной судейской коллегии предупреждаются или отстраняются от участия в соревнованиях.

9.8. При отсутствии тренера (представителя) их обязанности выполняет капитан команды.

10. МАНДАТНАЯ КОМИССИЯ И СУДЕЙСКАЯ КОЛЛЕГИЯ

10.1. Мандатная комиссия назначается организацией, проводящей соревнования. На межрегиональных, региональных, им равных и соревнованиях меньших уровней функции мандатной комиссии могут быть поручены Главной судейской коллегии соревнования.

10.2. Мандатная комиссия по документам проверяет соответствие участников соревнования требованиям Положения о данных соревнованиях и дает заключение о допуске спортсменов, тренеров и представителей команд к участию в соревнованиях. Свое заключение мандатная комиссия оформляет протоколом.

10.3. Главная судейская коллегия и судейская коллегия назнача-

ются организацией, проводящей соревнования.

В состав Главной судейской коллегии входят: Главный судья, заместители главного судьи, главный секретарь. Решения Главной судейской коллегии принимаются большинством голосов. При равенстве голосов голос главного судьи является решающим.

В состав судейской коллегии кроме членов Главной судейской коллегии входят старшие судьи в зонах, судьи-секретари и судьи-контролеры в зонах. В зависимости от масштаба соревнований состав судейской коллегии может быть увеличен или уменьшен. Все судьи должны четко знать правила соревнований.

На чемпионатах и первенствах России, федеральных министерств и ведомств и всероссийских общественных объединений в зонах должно быть не менее 1 судьи на 5 спортсменов.

10.4. Главный судья руководит соревнованиями и возглавляет работу судейской коллегии, распределяет обязанности среди судей, отвечает за наличие и подготовленность спасательных средств и обеспеченность медицинской помощью, лично проверяет состояние льда зимой, сообщает на собраниях представителей и капитанов команд о видах и допустимых размерах охраняемых рыб, контролирует правильность хода соревнований, разрешает возникающие вопросы, рассматривает в установленном порядке допущенные участниками нарушения Правил соревнований и поступающие протесты и вместе с главной судейской коллегией принимает по ним решения, имеет право отстранять от участия в соревнованиях нарушителей настоящих правил и Положения о соревнованиях, спортсменов, допустивших неспортивное поведение, а также судей, не справляющихся со своими обязанностями, сдает письменный отчет и другую документацию в организацию, проводившую соревнования в установленные ею сроки.

Главный судья имеет право временно прервать или отменить соревнования из-за неблагоприятных погодных условий, мешающих нормальному ходу соревнований.

10.5. Заместители главного судьи работают по указанию Главного судьи, а в его отсутствие заменяют

Главного судью и пользуются его правами.

10.6. Главный секретарь принимает заявки на участие в соревнованиях, ведет регистрацию судей, проводит жеребьевку и несет ответственность за оформление всей судейской документации по данным соревнованиям; судьи-секретари работают под руководством главного секретаря и принимают участие в оформлении документации.

10.7. Старшие судьи в зонах проверяют участников соревнования по протоколу зоны и их принадлежность к организации, за которую они выступают, отвечают за ход соревнований в зоне; при зимней ловле рыбы на мормышку разрешают тренерам команд подзывать своих спортсменов к границе зоны для передачи словесных указаний, не допускают присутствия посторонних лиц в зоне соревнований. После окончания тура сообщают Главному судье о всех нарушениях Правил соревнований, допущенных спортсменами и сделанных им предупреждениях.

Старшие судьи участвуют во взвешивании улова спортсменов зоны на месте или принимают его у спортсменов и предъявляют вместе с протоколом на взвешивание.

10.8. Судьи-контролеры работают под руководством старших судей зоны, контролируют соблюдение Правил и Положения о соревнованиях закрепленными за ними спортсменами, о нарушениях предупреждают спортсмена и сообщают старшему судье зоны.

Судьи-контролеры участвуют во взвешивании улова спортсменов на месте или принимают улов у спортсмена, сдают его старшему судье зоны и принимают участие во взвешивании и определении результатов в зоне.

На чемпионатах и первенствах России, Ассоциации "Росохотрыболовсоюз", федеральных министерств и ведомств, и всероссийских общественных объединений по летней ловле рыбы поплавочной удочкой каждому спортсмену по возможности выделяется один судья-контролер. При наличии у каждого спортсмена судьи-контролера, этот судья обязан контролировать садок и при необходимости – количество прикормки, а также весь процесс ловли своего спортсмена, вести учет каждой пойманной рыбы.

По окончании тура он продолжает наблюдать за уловом своего спортсмена и до прихода судей, проводящих взвешивание, препятствует входу в сектор посторонних; вместе со своим спортсменом подписывает протокол с результатом взвешивания.

Во время соревнования по ловле рыбы летней поплавочной удочкой судья-контролер размещается сзади от спортсмена, справа или слева, таким образом, чтобы не мешать ему и одновременно наблюдать за его уловом. Садок должен быть в пределах видимости судьи-контролера. Рыба, помещаемая в садок, должна по возможности сохраняться живой до прихода судей, проводящих взвешивание.

10.9. При проведении соревнований по спиннингу с лодок, старшие судьи и судьи-контролеры также находятся в лодках и контролируют ход соревнований своих подопечных спортсменов. При передвижении они не должны создавать помех спортсменам.

Лодки судей обозначаются специальными знаками (флажками) и снабжаются спасательными средствами (кругами, поясами). Судья на соревнованиях по спиннингу с лодок должен уметь плавать, что должно быть подтверждено его подписью в списке судейской коллегии.

11. ОПРЕДЕЛЕНИЕ РЕЗУЛЬТАТОВ

11.1. Предъявленная к зачету рыба взвешивается россыпью в однотипной таре сетчатого типа или с перфорированным дном, не препятствующим сливу воды. Тара предоставляется организаторами соревнования. На чемпионатах, первенствах и Кубках России, Ассоциации "Росохотрыболовсоюз", всероссийских общественных и спортивных объединений, министерств и ведомств, а также на межрегиональных соревнованиях, улов взвешивается с точностью до 1 грамма. На соревнованиях других уровней разрешается взвешивание на весах с точностью до 5 граммов. Рыба, предъявляемая к взвешиванию, принимается только из садка, либо из стандартной емкости, выдаваемой организаторами.

При взвешивании уловов в зоне соревнований спортсмен сразу после взвешивания расписывается в протоколе, после чего рыба может быть выпущена в водоем.

За предъявленную рыбу спортсмену начисляется по 1 баллу за каждый грамм веса.

При ловле рыбы летней поплавочной удочкой и при зимней ловле на мормышку улов сохраняется в зоне до команды главного судьи.

Рыба, пойманная в первом туре соревнований по ловле летней поплавочной удочкой, после взвешивания выпускается в водоем.

11.2. Победителем в туре признается рыбак, имеющий наибольший вес улова.

При равенстве веса уловов в одной зоне спортсменам, имеющим одинаковые результаты, засчитывается количество очков (мест), равное среднему арифметическому от суммы мест, которые они должны были бы поделить (*Пример 1*: два рыболова, претендующие на 5-е место, получают: $(5+6) : 2 = 5,5$ очков (мест) каждый. *Пример 2*: три рыболова, претендующие на 8-е место, получают $(8+9+10) : 3 = 9$ очков (мест) каждый).

Спортсмен, оставшийся без улова, получает количество очков (мест), равное среднему арифметическому для мест, в диапазоне которых находятся рыболовы без улова в его зоне (*Пример 1*: 24 спортсмена в зоне. 12 из них заняли первые 12 мест по своим уловам. 12 остальных получают $(13+24) : 2 = 18,5$ очка (места) каждый. *Пример 2*: 29 спортсменов, из них 5 заняли места с 1-го по 5-е, остальные 24 получают $(6+29) : 2 = 17,5$ очков (мест) каждый. *Пример 3*: 29 рыболовов, 26 заняли свои места, 3 без улова получают $(27+29) : 2 = 28$ очков (мест) каждый. Если в зоне один спортсмен без улова, то он получает количество очков, соответствующее последнему месту.

При снятии спортсмена с соревнований, неявке спортсмена на старт или финиш ему присваивается место по количеству команд-участниц (по количеству спортсменов при ловле спиннингом, зимней ловле на блесну и при проведении личных соревнований) плюс три. При снятии спортсмена с соревнований, состоявшемся после взвешивания его улова, спортсмены, занимающие места, следующие за ним, сохраняют свои места без изменений (например, снят спортсмен, занявший 8-е место. Следующие за ним спортсмены остаются на 9-м, 10-м и т. д. местах).

11.3. Команда, получившая в туре наименьшую сумму мест, заня-

тых членами этой команды в своих зонах, считается первой в туре и так далее по порядку.

11.4. Победителем соревнования в личном зачете является спортсмен, набравший наименьшую сумму мест за оба тура.

В случае равенства суммы мест у двух или более спортсменов победителем считается спортсмен, имеющий наибольший вес улова за два тура.

В случае равенства веса уловов победителем считается спортсмен, чей улов был наибольшим во втором туре.

В случае равенства и по этому показателю – определяются одинаковые места (два первых и одно третье или одно первое и два вторых).

11.5. Спортсмены, которые в связи с заменой приняли участие только в одном туре, из соревнования на личное первенство исключаются и учитываются в конце участников соревнования в порядке полученных ими мест.

11.6. Победителем в командном соревновании считается команда, набравшая наименьшую сумму мест, занятых членами команды за два тура.

В случае равенства суммы мест у двух или нескольких команд высшее место занимает команда, имеющая наибольший вес уловов, пойманных спортсменами этой команды за оба тура.

В случае равенства веса уловов за два тура преимущество получает команда, имеющая наибольший вес улова (результат) во втором туре.

11.7. На соревнованиях в коллективах, районах и им равных только на личное первенство (статья 1.2.4. Правил) распределение мест производится в соответствии со статьями 11.1 и 11.2 Правил.

12. ЖЕРЕБЬЁВКА

12.1. Зоны, секторы и лодки распределяются среди спортсменов путем жеребьевки. В каждой зоне должно быть по одному спортсмену из каждой команды. Жеребьевка зон производится накануне тура соревнований на совещании капитанов в очередности, определяемой жребием.

На соревнованиях, проходящих в один день, жеребьевка спортсменов по секторам проводится перед началом каждого тура соревнований.

На соревнованиях, проходящих в два дня, жеребьевка спортсменов по секторам проводится каждый день перед началом соревнования представителями либо капитанами команд раздельно по каждой зоне.

Жеребьевка проводится по произвольной случайной последовательности команд.

12.2. В течение обоих туров соревнований ни одна команда не имеет права дважды получить краевой свободный (неприкрытый) сектор. На соревнованиях по ловле рыбы летней поплавочной удочкой при жеребьевке секторов представитель команды, получивший крайние номера в предыдущей зоне, тянут жребий сектора следующей зоны в первую очередь с тем условием, чтобы не допустить попадания спортсменов одной команды на соседние сектора в соседних зонах, и так далее по всем зонам. При разрыве между зонами, а также при жеребьевке зон, имеющих краевые сектора, не прикрытые соседними спортсменами (номер 1 зоны А и последний номер зоны Д), ни одна команда в течение одного соревнования не может дважды получить такой крайний сектор.

В зависимости от того, размещены ли зоны непрерывно или с промежутками, представители команд, имевших в первом туре соревнований краевые неприкрытые сектора, при жеребьевке второго тура соревнований тянут жребий в первую очередь, чтобы не допустить повторного попадания этих же команд в аналогичные по расположению сектора.

12.3. При проведении соревнований по ловле летней поплавочной удочкой на реках или каналах сектор №1 должен всегда располагаться ниже по течению, на широких водоемах (водохранилищах, озерах, прудах) сектор №1 должен располагаться слева при виде с берега на водоем, а размещение секторов, соответственно, производится слева направо.

13. НАГРАЖДЕНИЕ

13.1. Награждение победителей осуществляется согласно Положения о данных соревнованиях. Запасные спортсмены, принимавшие участие в одном из туров соревнований, награждаются в составе команды. Тренеры команд-призеров награждаются наравне со спортсменами своих команд.

ЛУЧШЕ ОДИН РАЗ УВИДЕТЬ, ЧЕМ МНОГО РАЗ УСЛЫШАТЬ.

Наша программа "Рыболов"
выходит на каналах
регионального телевидения!

*Советы опытных экспертов,
рекомендации по технике и тактике ловли,
рыболовные путешествия и многое другое*

Москва

Окружное ТВ "Северо-Запад", ТК "ТМИЦ"
Окружное ТВ "Запад"
Окружное ТВ "Юго-Запад"
Окружное ТВ "Север", ТК "Московский Север"
Окружное ТВ "Восток", ТК "Телевик"
Окружное ТВ "Юго-Восток", ТК "Телеинформ"
Кабельное ТВ "Ангара"



Архангельск ГТРК "Поморье"

Белгород ТК "Магнит"

Бийск ТК "ТВ-КОМ"

Винница ТК "Иштар"

Волжский ТК "Ахтуба-ТВ"

Дудинка ГТРК "Таймыр"

Зеленоград ТК "Элитекс"

Калининград НТРК "Каскад"

Калуга ТК "Ника-ТВ"

Киров ТК "Гранд-ТВ"

Коломна ТК "Коломенское ТВ"

Кострома ГТРК "Костромская"

Курск ТК "Такт"

Липецк ТК "ТВК"

Лермонтов ТК "Телемиг"

Новгород ГТРК "Славия"

Подольск ТК "ТВ-Кварц"

Протвино ТК "Про-ТВ"

Псков ТК "Телеком"

Самара ТК "Орион-ТВ"

Санкт-Петербург ТРК "NBN-NBC"

Серпухов ТК "ТВС"

Смоленск ТК "Феникс"

Симферополь ГТРК "Крым"

Тверь ТК "Тверской проспект"

Тула ТК "Орбита"

Челябинск ГТРК "Челябинская"

Ярославль ТК "Городской канал"

*Следите за местными телевизионными программами!
Зона вещания непрерывно расширяется!*

Наши телефоны: (095) 207-24-55, факс (095) 207-20-60, 975-13-94

Наш сайт в Интернете: www.rybolov.ru

E-mail: rybolovmagazin@mtu-net.ru

РЫБОЛО

Сервис

ICE

Предназначена для ловли зимой и летом. Имеет обработку, повышающую защитные свойства лески на морозе. Исключает попадание воды в микроскопические поры лески - не теряет эластичности при сильных морозах. Быстро тонет даже при использовании очень легкой оснастки.



CLASSIC

Произведена по высокомолекулярной технологии на основе монополимера который имеет изначально серо-стальной оттенок. Угол отражения света у волокна такой же, как у воды, поэтому леска в воде не видна. Устойчива к истиранию о камни и водоросли. Леска мягкая и очень прочная на разрыв.



GREEN

Процесс производства основы, такой же, как у Salmo Hi-Tech Classic. Для более высокой эластичности дополнительно обработана специальным составом, содержащим полирующие частицы. Леске придан маскировочный зеленый оттенок.



BRAID

Изготовлена из высококачественного волокна Дулепта SK65. Это особое волокно не растягивается и придает леске высокую прочность и чувствительность, что позволяет вам почувствовать малейшую поклевку даже на большом расстоянии от берега и на глубине.



ЛЕСКА SALMO HI-TECH

ISSN 0233-7754



9 770233 775006 >

Внимание, у нас изменился адрес!

141006, г. Мытищи Московской обл., Олимпийский проспект, д.42/1

Наш новый телефон: (095) 586-16-43 E-mail: ribolov-servis@mtu-net.ru

"Salmo" Ltd Daugavgrīvas 31a, Rīga LV 1007, Latvia Tel.: +371 7406673 E-mail: salmo@delfi.lv